

Акционерный коммерческий
Сберегательный банк
Российской Федерации
(открытое акционерное общество)

АУДИТОРСКОЕ ЗАКЛЮЧЕНИЕ
по годовому бухгалтерскому отчету и
составленным на его основе
публикуемым формам годового отчета
за год, закончившийся 31 декабря 2007 года

Закрытое акционерное общество
"ПрайсвотерхаусКуперс Аудит"
(ЗАО "ПвК Аудит")
115054, Москва
Космодамианская наб. 52, стр. 5
телефон +7 (495) 967 6000
факс +7 (495) 967 6001

АУДИТОРСКОЕ ЗАКЛЮЧЕНИЕ

по годовому бухгалтерскому отчету и составленным на его основе публикуемым формам годового отчета

Акционерам Акционерного коммерческого Сберегательного банка
Российской Федерации (открытое акционерное общество):

Аудитор

Закрытое акционерное общество «ПрайсвотерхаусКуперс Аудит» (ЗАО «ПвК Аудит»)

Почтовый адрес: 115054, г. Москва, Космодамианская наб., дом 52, строение 5.

Свидетельство о государственной регистрации № 008.890 выдано Московской регистрационной палатой 28 февраля 1992 года.

Свидетельство о внесении записи в Единый государственный реестр юридических лиц о юридическом лице, зарегистрированном до 1 июля 2002 года, за № 1027700148431 от 22 августа 2002 года выдано Межрайонной инспекцией Министерства Российской Федерации по налогам и сборам № 39 по г. Москве.

Лицензия на осуществление аудиторской деятельности № Е 000376 выдана в соответствии с Приказом Министерства финансов Российской Федерации от 20 мая 2002 года № 98. Лицензия действительна по 20 мая 2012 года.

Является членом Института профессиональных бухгалтеров и аудиторов России и Аудиторской палаты России.

Генеральный директор Закрытого акционерного общества «ПрайсвотерхаусКуперс Аудит» - Петер Герендаши.

Аудит проводился с 20 августа 2007 года по 7 апреля 2008 года.

В аудиторской проверке принимали участие:

Директора аудиторской фирмы ЗАО «ПрайсвотерхаусКуперс Аудит»:

Кучерова Ольга

(квалификационный аттестат на право осуществления аудиторской деятельности в области банковского аудита № K021932 от 4 февраля 2005 года, срок действия неограничен; уполномочена подписывать аудиторское заключение на основании Доверенности № GA-300-зао от 1 июня 2007 года),

Лазорина Екатерина Владимировна,

Латимир Вильям Ричард Гордон,

Манн Ричард,

Филиппова Елизавета Владимировна

(квалификационный аттестат на право осуществления аудиторской деятельности в области банковского аудита № K020107 от 15 ноября 2004 года, срок действия неограничен).

Аудиторы:

Дмитриева Наталья Юрьевна

(квалификационный аттестат на право осуществления аудиторской деятельности в области банковского аудита № K024020 от 26 июля 2005 года, срок действия неограничен).

Неклюдов Сергей Вячеславович

(квалификационный аттестат на право осуществления аудиторской деятельности в области банковского аудита № K012126 от 5 февраля 2004 года, срок действия неограничен).

Минц Александр Александрович

(квалификационный аттестат на право осуществления аудиторской деятельности в области банковского аудита № K027109 от 12 января 2007 года, срок действия неограничен).

Специалисты:

Авцинова Ольга Ивановна
Бабушкин Максим Борисович,
Балышев Константин Арсеньевич,
Барабанов Владимир Михайлович,
Борисова Олеся Васильевна,
Васюра Антон Александрович,
Глотова Наталья Николаевна,
Голубева Наталья Викторовна,
Горбунов Денис Викторович,
Горбылева Мария Валерьевна,
Горин Артем Александрович,
Григорьева Елена Валерьевна,
Губарева Светлана Юрьевна,
Дмитренко Анна Витальевна,
Жиденко Дмитрий Игоревич,
Зайцева Елизавета Александровна,
Зарипова Гузель Рустамовна,
Зеленский Павел Викторович,
Землянухина Ирина Вячеславовна,
Зиядетдинов Дамир Рафикович,
Калмыкова Ольга Анатольевна,
Канакова Наталья Александровна,
Кашкин Иван Вениаминович,
Костина Юлия Константиновна,

Легкая Надежда Викторовна,
Лозовой Алексей Иванович,
Лопатин Антон Владимирович,
Лукашева Наталья Юрьевна,
Лысюк Анна Владимировна,
Мастеркова Елена Владимировна,
Матевосян Анастасия Александровна,
Медников Алексей Евгеньевич,
Миролюбов Константин Сергеевич,
Мирошниченко Алексей Валерьевич,
Морозов Виктор Евгеньевич,
Нагапетян Карен Рубенович,
Нелюбина Ольга Владимировна,
Островский Александр Николаевич,
Парфененок Алексей Викторович,
Парфёнов Дмитрий Александрович,
Рамсден Марк Эндрю,
Серкин Сергей Евгеньевич,
Труфанова Ирина Сергеевна,
Федоренко Андрей Сергеевич,
Харитиди Марина Викторовна,
Чернецова Ирина Владимировна,
Шамшетдинова Венера Наиловна,
Юн Ольга Соновна,
Юнь Марина Валерьевна.

Аудируемое лицо

Полное наименование Банка: Акционерный коммерческий Сберегательный банк Российской Федерации (открытое акционерное общество).

Почтовый адрес: Россия, 117997, г. Москва, ул. Вавилова, дом 19.

Дата регистрации Центральным банком Российской Федерации: 20 июня 1991 года.

Регистрационный номер: 1481.

Свидетельство о государственной регистрации № 1027700132195 от 16 августа 2002 года.

Годовой бухгалтерский отчет

В состав годового бухгалтерского отчета в соответствии с Указанием Банка России от 17 декабря 2004 года № 1530-У «О порядке составления кредитными организациями годового бухгалтерского отчета» (далее – «Указание № 1530-У») включаются:

- Годовой бухгалтерский баланс на 1 января 2008 года по форме оборотной ведомости за отчетный год, составляемый в соответствии с пунктом 4.1 Указания № 1530-У;
- Отчет о прибылях и убытках с учетом событий после отчетной даты, составляемый в соответствии с пунктом 4.2 Указания № 1530-У;
- Сводная ведомость оборотов по отражению событий после отчетной даты, составляемая в соответствии с пунктом 4.3 Указания № 1530-У;
- Пояснительная записка.

Публикуемые формы годового отчета

Публикуемые формы годового отчета составлены на основе годового бухгалтерского отчета, подготовленного в соответствии с Указанием № 1530-У.

Публикуемые формы годового отчета включают в соответствии с Указанием Банка России от 14 апреля 2003 года № 1270-У «О публикуемой отчетности кредитных организаций и банковских/консолидированных групп» и Указанием Банка России от 16 января 2004 года № 1376-У «О перечне, формах и порядке составления и представления форм отчетности кредитных организаций в Центральный банк Российской Федерации»:

- Бухгалтерский баланс;
- Отчет о прибылях и убытках;
- Отчет об уровне достаточности капитала, величине резервов на покрытие сомнительных ссуд и иных активов.

Закрывтое акционерное общество
"ПрайсвотерхаусКуперс Аудит"
(ЗАО "ПвК Аудит")
115054, Москва
Космодамианская наб. 52, стр. 5
телефон +7 (495) 967 6000
факс +7 (495) 967 6001

АУДИТОРСКОЕ ЗАКЛЮЧЕНИЕ

по годовому бухгалтерскому отчету и составленным на его основе публикуемым формам годового отчета Акционерного коммерческого Сберегательного банка Российской Федерации (открытое акционерное общество)

Акционерам Акционерного коммерческого Сберегательного банка Российской Федерации (открытое акционерное общество):

- 1 Мы провели аудит прилагаемого годового бухгалтерского отчета и составленных на его основе публикуемых форм годового отчета Акционерного коммерческого Сберегательного банка Российской Федерации (открытое акционерное общество) (в дальнейшем – Банк) за период деятельности с 1 января 2007 года по 31 декабря 2007 года включительно. Годовой бухгалтерский отчет Банка в соответствии с Указанием Банка России от 17 декабря 2004 года № 1530-У «О порядке составления кредитными организациями годового бухгалтерского отчета» состоит из годового бухгалтерского баланса, отчета о прибылях и убытках, сводной ведомости оборотов по отражению событий после отчетной даты, пояснительной записки (далее все отчеты вместе именуются «годовой бухгалтерский отчет»). Публикуемые формы годового отчета Банка в соответствии с Указанием Банка России от 14 апреля 2003 года № 1270-У «О публикуемой отчетности кредитных организаций и банковских/консолидированных групп» и Указанием Банка России от 16 января 2004 года № 1376-У «О перечне, формах и порядке составления и представления форм отчетности кредитных организаций в Центральный банк Российской Федерации» состоят из бухгалтерского баланса, отчета о прибылях и убытках, отчета об уровне достаточности капитала, величине резервов на покрытие сомнительных ссуд и иных активов (далее все отчеты вместе именуются «публикуемые формы годового отчета»). Годовой бухгалтерский отчет подготовлен руководством Банка на основе бухгалтерской отчетности, составленной в соответствии с требованиями законодательства Российской Федерации и нормативными актами Банка России. Публикуемые формы годового отчета подготовлены руководством Банка на основе годового бухгалтерского отчета. Годовой бухгалтерский отчет и публикуемые формы годового отчета, подготовленные на этой основе, существенно отличаются от финансовой отчетности, подготовленной в соответствии с Международными стандартами финансовой отчетности, в особенности в части оценки активов и капитала, признания обязательств и раскрытия информации.

2 Ответственность за подготовку и представление годового бухгалтерского отчета и публикуемых форм годового отчета несет руководство Банка. Наша обязанность заключается в том, чтобы на основе проведенного аудита выразить мнение о достоверности данного годового бухгалтерского отчета и публикуемых форм годового отчета во всех существенных отношениях и о соответствии порядка ведения бухгалтерского учета требованиям законодательства Российской Федерации и нормативным актам, регулирующим деятельность кредитных организаций в Российской Федерации, во всех существенных отношениях для целей составления годового бухгалтерского отчета и публикуемых форм годового отчета.

3 Мы провели аудит в соответствии с:


- Федеральным законом «Об аудиторской деятельности»;
- Федеральным законом «О банках и банковской деятельности»;
- федеральными правилами (стандартами) аудиторской деятельности;
- нормативными актами Банка России по вопросам деятельности кредитных организаций и
- международными стандартами аудита.

Наш аудит в соответствии с требованиями российского законодательства планировался и проводился таким образом, чтобы получить разумную уверенность в том, что годовой бухгалтерский отчет и публикуемые формы годового отчета не содержат существенных искажений. Наш аудит в соответствии с требованиями российского законодательства проводился на выборочной основе и включал изучение на основе тестирования доказательств, подтверждающих числовые показатели и раскрытие в годовом бухгалтерском отчете и публикуемых формах годового отчета информации о финансово-хозяйственной деятельности Банка, оценку соблюдения принципов и правил бухгалтерского учета, применяемых при подготовке годового бухгалтерского отчета и публикуемых форм годового отчета, рассмотрение основных оценочных показателей, полученных руководством Банка при подготовке годового бухгалтерского отчета и публикуемых форм годового отчета, а также оценку общего представления годового бухгалтерского отчета и публикуемых форм годового отчета. Мы полагаем, что проведенный нами аудит в соответствии с требованиями российского законодательства представляет достаточные основания для выражения нашего мнения о достоверности годового бухгалтерского отчета и публикуемых форм годового отчета во всех существенных отношениях и о соответствии порядка ведения бухгалтерского учета требованиям законодательства Российской Федерации во всех существенных отношениях для целей составления годового бухгалтерского отчета и публикуемых форм годового отчета.

- 4 По нашему мнению, прилагаемые к настоящему Аудиторскому заключению годовой бухгалтерский отчет и публикуемые формы годового отчета Акционерного коммерческого Сберегательного банка Российской Федерации (открытое акционерное общество) отражают достоверно во всех существенных отношениях финансовое положение Банка на 1 января 2008 года и результаты его финансово-хозяйственной деятельности за период с 1 января 2007 года по 31 декабря 2007 года включительно в соответствии с требованиями законодательства Российской Федерации, применимого к деятельности кредитных организаций, в части подготовки годового бухгалтерского отчета и публикуемых форм годового отчета.

7 апреля 2008 года

Директор
Закрытого акционерного общества
«ПрайсвотерхаусКуперс Аудит»



О. Кучерова

Аудитор
(квалификационный аттестат на право
осуществления аудиторской деятельности в области
банковского аудита № K012126 от 5 февраля 2004 года,
срок действия не ограничен)



С.В. Неклюдов

2007 г.

Приложение 8
к Положению Банка
России № 205-П

Номер счета 1 (2) порядка	Наименование разделов и счетов баланса	Входящие остатки на отчётную дату (в рублях, ин.валюта и драг. металлы в рублевом эквиваленте)	Обороты за отчетный период						Исходящие остатки на отчётную дату (в рублях, ин.валюта и драг. металлы в рублевом эквиваленте)	
			по дебету			по кредиту				
			в рублях	ин.валюта и драг. металлы в рублевом эквиваленте	ИТОГО	в рублях	ин.валюта и драг. металлы в рублевом эквиваленте	ИТОГО		
1	2	4	5	6	7	8	9	10	11	
АКТИВ										
	Раздел 1. Капитал и фонды									
105	Собственные доли уставного капитала (акции), выкупленные кредитной организацией									
10501	Собственные акции, выкупленные у акционеров	0,00	567 060,00	0,00	567 060,00	567 060,00	0,00	567 060,00	0,00	
	ИТОГО по счету 105	0,00	567 060,00	0,00	567 060,00	567 060,00	0,00	567 060,00	0,00	
	ИТОГО по разделу	0,00	567 060,00	0,00	567 060,00	567 060,00	0,00	567 060,00	0,00	
	Раздел 2. Денежные средства и драгоценные металлы									
202	Наличная валюта и чеки (в том числе дорожные чеки), номинальная стоимость которых указана в иностранной валюте									
20202	Касса кредитных организаций	59 221 330 716,79	14 146 794 500 373,72	1 599 721 811 529,77	15 746 516 311 903,49	14 122 286 821 694,25	1 602 519 898 989,32	15 724 806 720 683,57	80 930 921 936,71	
20203	Чеки (в том числе дорожные чеки), номинальная стоимость которых указана в иностранной валюте	64 331 794,61	0,00	34 998 333 075,00	34 998 333 075,00	0,00	34 936 894 104,18	34 956 894 104,18	105 970 765,43	
20205	Касса обменных пунктов	10 242 387,48	37 762 017 923,31	52 584 523 757,42	90 346 541 680,73	37 759 966 317,04	52 585 614 993,98	90 345 581 311,02	11 202 757,19	
20207	Денежные средства в операционных кассах находящихся вне помещений кредитных организаций	1 752 541 786,70	740 392 039 866,04	26 213 223 234,14	766 605 263 100,18	740 486 689 334,99	26 295 301 988,88	766 781 991 323,87	1 575 813 563,01	
20208	Денежные средства в банкоматах	20 592 230 863,36	2 161 957 699 091,83	978 436 843,79	2 162 936 135 935,62	2 145 255 810 507,13	979 437 739,22	2 146 235 248 246,35	37 293 118 552,63	
20209	Денежные средства в пути	2 035 144 835,09	6 019 848 534 377,53	1 099 145 896 970,41	7 118 994 431 347,94	6 018 713 918 251,21	1 099 162 587 708,99	7 117 876 505 960,20	3 173 070 223,83	

1	2	3	4	5	6	7	8	9	10	11
	20210	Чеки (в том числе дорожные чеки), номинальная стоимость которых указана в иностранной валюте, в пути	6 689 558,58	0,00	7 266 246 842,91	7 266 246 842,91		7 270 588 780,37	7 270 588 780,37	2 347 621,12
203		ИТОГО по счету 202	83 702 711 943,61	23 106 754 791 632,43	2 820 908 472 253,44	25 927 663 263 883,87	23 064 503 206 104,62	2 823 770 324 304,94	25 888 273 530 409,56	123 092 445 415,92
		Драгоценные металлы								
	20302	Золото	6 004 355 984,20	0,00	67 032 649 729,38	67 032 649 729,38		67 943 331 450,76	67 943 331 450,76	5 093 674 262,82
	20303	Другие драгоценные металлы (кроме золота)	354 013 609,43	0,00	4 623 956 914,26	4 623 956 914,26		4 444 657 248,19	4 444 657 248,19	533 313 275,50
	20305	Драгоценные металлы в пути	0,00	0,00	23 072 204 540,09	23 072 204 540,09		23 059 136 933,05	23 059 136 933,05	13 067 607,04
	20308	Драгоценные металлы в монетах и памятных медальях	340 580 598,85	0,00	2 591 846 699,19	2 591 846 699,19		2 411 535 255,84	2 411 535 255,84	520 892 042,20
	20311	Драгоценные металлы, предоставленные клиентам (кроме кредитных организаций)	504 618 710,55	0,00	2 774 434 748,37	2 774 434 748,37		2 662 076 432,47	2 662 076 432,47	616 977 026,45
	20315	Депозитные счета в драгоценных металлах в кредитных организациях	0,00	0,00	54 193 300,00	54 193 300,00		54 193 300,00	54 193 300,00	0,00
	20317	Проеороченная задолженность по операциям с драгоценными металлами	534 934,53	0,00	130 502 010,14	130 502 010,14		131 036 944,67	131 036 944,67	0,00
	20319	Проеороченные проценты по операциям с драгоценными металлами	1 477,90	0,00	3 017 163,08	3 017 163,08		3 018 640,98	3 018 640,98	0,00
		ИТОГО по счету 203	7 204 105 315,46	0,00	100 282 805 104,51	100 282 805 104,51		100 708 986 205,96	100 708 986 205,96	6 777 924 214,01
		ИТОГО по разделу	90 906 817 259,07	23 106 754 791 632,43	2 921 191 277 357,95	26 027 946 068 990,38	23 064 503 206 104,62	2 924 479 310 510,90	25 988 982 516 615,52	129 870 369 633,93
301		Раздел 3. Межбанковские операции								
		Корреспондентские счета								
	30102	Корреспондентские счета кредитных организаций в Банке России	8 197 348 064,26	43 826 274 865 725,35	0,00	43 826 274 865 725,35	43 809 690 425 284,32	0,00	43 809 690 425 284,32	24 781 788 505,29
	30110	Корреспондентские счета в кредитных организациях-корреспондентах	17 304 259 947,23	660 530 149 342,92	60 901 432 504,24	721 431 582 247,16	677 784 998 664,68	60 841 669 993,56	738 626 668 658,24	109 173 536,15
	30114	Корреспондентские счета в банках-нерезидентах	2 743 277 784,21	0,00	21 661 135 282 181,59	21 661 135 282 181,59		21 650 527 872 877,21	21 650 527 872 877,21	13 350 687 088,59
	30115	Корреспондентские счета в банках-нерезидентах в иностранных валютах-с ограниченной конвертацией	472 622 837,11	0,00	964 756 735,32	964 756 735,32		1 437 379 572,43	1 437 379 572,43	0,00
	30119	Корреспондентские счета в банках-нерезидентах в драгоценных металлах	2 152 120 659,78	0,00	42 637 891 146,77	42 637 891 146,77				2 647 391 894,59
302		ИТОГО по счету 301	30 869 629 292,59	44 486 805 015 068,27	21 765 639 362 967,92	66 252 444 378 036,19	44 487 475 423 949,00	21 754 949 542 355,16	66 242 424 966 304,16	40 889 041 024,62
	302	Счета кредитных организаций по другим операциям								
	30202	Обязательные резервы кредитных организаций по счетам в валюте РФ, перечисленные в Банк России	58 862 193 000,00	23 637 796 000,00	0,00	23 637 796 000,00	38 479 590 000,00	0,00	38 479 590 000,00	44 020 399 000,00

1	2	3	4	5	6	7	8	9	10	11
30204	Обязательные резервы кредитных организаций по счетам в иностранной валюте, перечисленные в Банк России		19 052 804 000,00	7 442 909 000,00	0,00	7 442 909 000,00	13 725 854 000,00	0,00	13 725 854 000,00	12 769 859 000,00
30208	Накопительные счета кредитных организаций при выпуске акций		0,00	230 428 161 320,40	0,00	230 428 161 320,40	230 428 161 320,40	0,00	230 428 161 320,40	0,00
30210	Счета кредитных организаций (филиалов) по кассовому обслуживанию структурных подразделений		22 500 000,00	788 141 316 639,88	0,00	788 141 316 639,88	788 163 816 639,88	0,00	788 163 816 639,88	0,00
30213	Счета участников расчетов в расчетных небанковских кредитных организациях		214 985 947,21	80 922 813 158,18	0,00	80 922 813 158,18	80 569 635 614,61	0,00	80 569 635 614,61	568 163 490,78
30219	Счета в кредитных организациях для взаимозачета, проводимого небанковскими кредитными организациями		0,00	82 428 190 092,45	0,00	82 428 190 092,45	82 428 190 092,45	0,00	82 428 190 092,45	0,00
30221	Незавершенные расчеты кредитной организации		2 012 728 000,00	265 193 329 238,19	0,00	265 193 329 238,19	266 871 878 881,19	0,00	266 871 878 881,19	334 178 377,00
30228	Суммы резервирования при осуществлении валютных операций, перечисленные в Банк России		235 981,32	0,00	0,00	0,00	235 981,32	0,00	235 981,32	0,00
30233	Незавершенные расчеты по операциям, совершаемым с использованием платежных карт		18 894 806 401,08	3 121 735 524 964,21	86 219 844 281,22	3 207 955 369 245,43	3 117 148 187 229,36	86 139 574 480,71	3 203 287 761 710,07	23 562 413 936,44
303	ИТОГО по счету 302		99 060 253 329,61	4 599 930 040 433,31	86 219 844 281,22	4 686 149 884 714,53	4 617 815 549 759,21	86 139 574 480,71	4 703 955 124 239,92	81 255 013 804,22
	Расчеты с филиалами									
30302	Расчеты с филиалами, расположенными в Российской Федерации		2 857 818 284 797,71	136 839 249 885 706,33	55 485 180 991 344,03	192 324 430 877 050,36	136 848 554 421 977,19	55 988 845 851 262,23	192 837 400 273 239,42	2 344 848 888 608,65
30304	Расчеты с филиалами, расположенными за границей		0,00	0,00	0,00	0,00	0,00	0,00	0,00	0,00
30306	Расчеты между подразделениями одной кредитной организации по переданным ресурсам		709 613 140 530,05	7 233 430 748 084,07	971 407 545 832,02	8 204 838 293 916,09	6 877 392 279 967,72	941 814 177 223,15	7 819 206 457 190,87	1 095 244 977 255,27
304	ИТОГО по счету 303		3 567 431 425 327,76	144 072 680 633 790,40	56 456 588 537 176,05	200 529 269 170 966,45	143 725 946 701 944,91	56 930 660 028 485,38	200 656 606 730 430,29	3 440 093 865 863,92
	Расчеты на организованном рынке ценных бумаг									
30402	Счета участников РЦ ОРЦБ		526 160 387,25	3 302 939 165 241,33	433 272,01	3 302 939 598 513,34	3 303 344 122 847,63	611 725,78	3 303 344 734 573,41	121 024 327,18
30404	Средства участников РЦ ОРЦБ для обеспечения расчетов по операциям на РЦ ОРЦБ		0,00	3 187 357 262 917,58	0,00	3 187 357 262 917,58	3 187 357 262 917,58	0,00	3 187 357 262 917,58	0,00
30406	Расчеты участников РЦ ОРЦБ по итогам операций на ОРЦБ		436 950 000,00	1 511 398 530 510,97	0,00	1 511 398 530 510,97	1 511 735 480 510,97	0,00	1 511 735 480 510,97	100 000 000,00
306	ИТОГО по счету 304		963 110 387,25	8 001 694 958 669,88	433 272,01	8 001 695 391 941,89	8 002 436 866 276,18	611 725,78	8 002 437 478 001,96	221 024 327,18
	Расчеты по ценным бумагам									

1	2	3	4	5	6	7	8	9	10	11
	30605	Расчеты с Минфином России по ценным бумагам	0,00	0,00	0,00	0,00	0,00	0,00	0,00	0,00
		ИТОГО по счету 306	0,00	0,00	0,00	0,00	0,00	0,00	0,00	0,00
319		Депозиты в Банке России	0,00	0,00	0,00	0,00	0,00	0,00	0,00	0,00
	31901	До востребования	0,00	93 000 000 000,00	93 000 000 000,00	93 000 000 000,00	93 000 000 000,00	93 000 000 000,00	93 000 000 000,00	93 000 000 000,00
	31902	на 1 день	0,00	48 000 000 000,00	48 000 000 000,00	48 000 000 000,00	48 000 000 000,00	48 000 000 000,00	48 000 000 000,00	48 000 000 000,00
	31903	на срок от 2 до 7 дней	0,00	1 522 000 000 000,00	1 522 000 000 000,00	1 522 000 000 000,00	1 522 000 000 000,00	1 522 000 000 000,00	1 522 000 000 000,00	1 522 000 000 000,00
	31904	на срок от 8 до 30 дней	100 000 000,00	170 730 000 000,00	170 730 000 000,00	170 730 000 000,00	170 830 000 000,00	170 830 000 000,00	170 830 000 000,00	170 830 000 000,00
	31905	на срок от 31 до 90 дней	20 000 000,00	60 000 000,00	60 000 000,00	60 000 000,00	80 000 000,00	80 000 000,00	80 000 000,00	80 000 000,00
	31906	на срок от 91 до 180 дней	750 000 000,00	135 740 000 000,00	135 740 000 000,00	135 740 000 000,00	136 490 000 000,00	136 490 000 000,00	136 490 000 000,00	136 490 000 000,00
		ИТОГО по счету 319	870 000 000,00	1 969 530 000 000,00	1 969 530 000 000,00	1 969 530 000 000,00	1 970 400 000 000,00	1 970 400 000 000,00	1 970 400 000 000,00	1 970 400 000 000,00
320		Кредиты, предоставленные кредитным организациям								
	32001	кредит, предоставленный при недостатке средств на корреспондентском счете ("овердрафт")	0,00	0,00	0,00	0,00	0,00	0,00	0,00	0,00
	32002	на 1 день	0,00	792 094 800 000,00	792 094 800 000,00	842 666 923 070,00	792 094 800 000,00	50 572 125 070,00	842 666 923 070,00	842 666 923 070,00
	32003	на срок от 2 до 7 дней	0,00	586 372 390 000,00	586 372 390 000,00	663 779 142 640,00	586 372 390 000,00	77 406 752 640,00	663 779 142 640,00	663 779 142 640,00
	32004	на срок от 8 до 30 дней	8 621 000 000,00	56 266 650 000,00	34 152 510 000,00	100 419 160 000,00	74 887 650 000,00	34 152 510 000,00	109 040 160 000,00	109 040 160 000,00
	32005	на срок от 31 до 90 дней	1 580 000 000,00	11 100 000 000,00	0,00	11 100 000 000,00	12 680 000 000,00	0,00	12 680 000 000,00	12 680 000 000,00
	32006	на срок от 91 до 180 дней	0,00	5 000 000 000,00	5 000 000 000,00	5 000 000 000,00	1 500 000 000,00	0,00	1 500 000 000,00	1 500 000 000,00
	32009	на срок свыше 3 лет	842 595 200,00	0,00	54 931 275,00	54 931 275,00	0,00	897 526 475,00	897 526 475,00	897 526 475,00
		ИТОГО по счету 320	11 043 595 200,00	1 460 833 840 000,00	1 621 866 318 985,00	1 623 020 158 985,00	1 467 534 840 000,00	163 028 914 185,00	1 630 563 754 185,00	1 630 563 754 185,00
321		Кредиты, предоставленные банкам-нерезидентам								
	32101	кредит, предоставленный при недостатке средств на корреспондентском счете ("овердрафт")	0,00	17 041 400 257,87	0,00	17 041 400 257,87	15 883 686 683,84	0,00	15 883 686 683,84	15 883 686 683,84
	32102	на 1 день	0,00	181 792 550 000,00	4 859 815 003 210,00	5 041 607 553 210,00	181 792 550 000,00	4 859 815 003 210,00	5 041 607 553 210,00	5 041 607 553 210,00
	32103	на срок от 2 до 7 дней	0,00	137 898 450 000,00	5 695 959 166 730,00	5 833 857 616 730,00	137 898 450 000,00	5 695 959 166 730,00	5 833 857 616 730,00	5 833 857 616 730,00
	32104	на срок от 8 до 30 дней	72 976 840 700,00	11 140 000 000,63	383 063 959 020,00	394 203 959 020,63	16 240 000 000,63	391 872 314 530,00	408 112 314 530,63	59 068 485 190,00
	32107	на срок от 31 дня до 1 года	394 966 500,00	0,00	1 709 867 000,00	1 709 867 000,00	0,00	877 523 500,00	877 523 500,00	1 227 310 000,00
	32108	на срок свыше 3 лет	0,00	0,00	334 000 800,00	334 000 800,00	0,00	39 446 400,00	39 446 400,00	294 554 400,00
		ИТОГО по счету 321	73 371 807 200,00	347 872 400 258,50	10 940 881 996 760,00	11 288 754 397 018,50	351 814 686 684,47	10 948 563 454 370,00	11 300 378 141 054,47	61 748 063 164,03
322		Депозиты и иные размещенные средства в кредитных организациях								
	32202	на 1 день	0,00	0,00	0,00	0,00	0,00	0,00	0,00	0,00
		ИТОГО по счету 322	0,00	0,00	0,00	0,00	0,00	0,00	0,00	0,00

1	2	3	4	5	6	7	8	9	10	11
323		Депозиты и иные размещенные средства в банках-нерезидентах								
	32302	на 1 день	0,00		994 456 078 356,14	994 456 078 356,14	0,00	994 456 078 356,14		
	32303	на срок от 2 до 7 дней	3 898 581 454,77	0,00	311 155 529 089,68	311 155 529 089,68	0,00	312 997 948 125,39		
	32309	на срок свыше 3 лет	0,00	0,00	1 291 407 301,04	1 291 407 301,04	0,00	1 291 407 301,04		2 056 162 419,06
		ИТОГО по счету 323	3 898 581 454,77	0,00	1 306 903 014 746,86	1 306 903 014 746,86	0,00	1 308 745 433 782,57		2 056 162 419,06
324		Просроченная задолженность по предоставленным межбанковским кредитам, депозитам и иным размещенным средствам								
	32401	по межбанковским кредитам, депозитам и иным размещенным средствам, предоставленным кредитным организациям	0,00		257 367 000,00	257 367 000,00	0,00	257 367 000,00		0,00
	32402	по межбанковским кредитам, депозитам и иным размещенным средствам, предоставленным банкам-нерезидентам	0,00		434 866 542,28	434 866 542,28	0,00	434 866 542,28		0,00
		ИТОГО по счету 324	0,00		692 233 542,28	692 233 542,28	0,00	692 233 542,28		0,00
325		Просроченные проценты по предоставленным межбанковским кредитам, депозитам и прочим размещенным средствам								
	32501	по межбанковским кредитам, депозитам и прочим размещенным средствам, предоставленным кредитным организациям	0,00	0,00	0,00	0,00	0,00	0,00		0,00
	32502	по межбанковским кредитам, депозитам и прочим размещенным средствам, предоставленным банкам-нерезидентам	0,00		33 823,01	33 823,01	0,00	33 823,01		0,00
		ИТОГО по счету 325	0,00	0,00	33 823,01	33 823,01	0,00	33 823,01		0,00
328		Предоставление поступлений и выплаты по межбанковским операциям								
32802		Предоставление выплаты по операциям, связанным с привлечением денежных средств по межбанковским кредитам, депозитам и иным привлеченным средствам	1 901 010 395,28	889 769 044,56	5 983 836 265,44	6 873 605 310,00	1 421 908 047,47	6 080 655 384,48	7 502 563 431,95	1 272 052 273,33
		ИТОГО по счету 328	1 901 010 395,28	889 769 044,56	5 983 836 265,44	6 873 605 310,00	1 421 908 047,47	6 080 655 384,48	7 502 563 431,95	1 272 052 273,33
		ИТОГО по разделу	3 789 409 412 587,26	204 940 236 657 264,92	90 725 095 611 819,79	295 665 332 269 084,71	204 624 845 976 661,24	91 198 860 482 134,37	295 823 706 458 795,61	3 631 035 222 876,36
403		Раздел 4. Операции с клиентами								
		Прочие средства бюджетов								
40313		Разные расчеты с Минфином России	0,00	6 078 904,82	0,00	6 078 904,82	6 078 904,82	0,00	6 078 904,82	0,00

1	2	3	4	5	6	7	8	9	10	11
		ИТОГО по счету 403	0,00	6 078 904,82	0,00	6 078 904,82	6 078 904,82	0,00	6 078 904,82	0,00
442		Кредиты, предоставленные финансовым органам субъектов Российской Федерации и органов местного самоуправления								
	44202	на 1 день	0,00	0,00	0,00	0,00	0,00	0,00	0,00	0,00
	44203	на срок от 2 до 7 дней	0,00	0,00	0,00	0,00	0,00	0,00	0,00	0,00
	44204	на срок от 8 до 30 дней								
	44205	на срок от 31 до 90 дней	100 000 000,00	665 000 000,00	0,00	665 000 000,00	520 000 000,00	0,00	520 000 000,00	245 000 000,00
	44206	на срок от 91 до 180 дней	19 800 000,00	3 578 300 000,00	0,00	3 578 300 000,00	3 043 800 000,00	0,00	3 043 800 000,00	554 300 000,00
	44207	на срок от 181 дня до 1 года	2 709 547 486,51	4 343 278 106,16	0,00	4 343 278 106,16	4 402 712 092,67	0,00	4 402 712 092,67	2 650 113 500,00
	44208	на срок от 1 года до 3 лет	13 486 512 994,26	23 175 257 974,99	0,00	23 175 257 974,99	16 521 902 552,09	0,00	16 521 902 552,09	20 139 868 417,16
	44209	на срок свыше 3 лет	395 735 387,85	1 899 365 184,75	0,00	1 899 365 184,75	680 934 134,27	0,00	680 934 134,27	1 614 166 438,33
		ИТОГО по счету 442	3 172 868,97	66 190 543,00	0,00	66 190 543,00	2 806 068,97	0,00	2 806 068,97	66 557 343,00
444		Кредиты, предоставленные внебюджетным фондам субъектов Российской Федерации и органов местного самоуправления	16 714 768 737,59	33 727 391 808,90	0,00	33 727 391 808,90	25 172 154 848,00	0,00	25 172 154 848,00	25 270 005 698,49
	44407	на срок от 181 дня до 1 года	0,00	0,00	0,00	0,00	0,00	0,00	0,00	0,00
	44409	на срок свыше 3 лет	8 512 000,00	0,00	0,00	0,00	3 866 000,02	0,00	3 866 000,02	4 645 999,98
		ИТОГО по счету 444	8 512 000,00	0,00	0,00	0,00	3 866 000,02	0,00	3 866 000,02	4 645 999,98
445		Кредиты, предоставленные финансовым организациям, находящимся в федеральной собственности								
	44507	на срок от 1 года до 3 лет	0,00	89 258 400,16	0,00	89 258 400,16	4 298 617,17	0,00	4 298 617,17	84 959 782,99
		ИТОГО по счету 445	0,00	89 258 400,16	0,00	89 258 400,16	4 298 617,17	0,00	4 298 617,17	84 959 782,99
Директор		Кредиты, предоставленные коммерческим организациям, находящимся в федеральной собственности								
	44601	Кредиты, предоставленные при предоставлении средств на расчетном (текущем) счете ("овердрафт")	43 862 705,12	5 776 614 498,42	0,00	5 776 614 498,42	5 783 276 620,99	0,00	5 783 276 620,99	37 300 582,55
	44603	на срок от 30 дней	50 000 000,00	2 328 677 209,65	70 496 186,84	2 399 173 396,49	2 243 415 209,65	70 496 186,84	2 313 911 396,49	135 262 000,00
	44604	на срок от 31 до 90 дней	79 821 951,64	4 090 558 707,08	4 036 835,34	4 094 595 542,42	3 753 359 818,63	31 317 860,57	3 784 677 679,20	389 739 814,86
	44605	на срок от 91 до 180 дней	1 707 406 924,93	8 376 456 399,82	298 403,59	8 376 754 803,41	8 233 906 322,98	18 159 110,49	8 252 065 433,47	1 832 096 294,87
	44606	на срок от 181 дня до 1 года	13 189 392 180,60	27 884 414 617,24	5 878 988 281,63	33 763 402 898,87	20 586 410 362,96	4 520 161 965,08	25 106 572 328,04	21 846 222 751,43
	44607	на срок от 1 года до 3 лет	40 502 767 104,33	11 883 413 852,99	33 522 899 312,34	45 408 313 165,33	11 864 549 720,67	26 193 197 712,85	38 057 747 433,52	47 833 332 836,14
	44608	на срок свыше 3 лет	20 917 936 404,49	4 083 260 158,45	11 660 658 196,15	15 743 918 354,60	1 775 343 644,89	4 398 961 266,48	6 174 304 911,37	30 487 549 847,72

1	2	3	4	5	6	7	8	9	10	11
		ИТОГО по счету 446	76 491 287 271,11	64 425 395 443,65	51 137 377 215,89	115 562 772 659,54	54 240 261 700,77	35 232 294 102,31	89 472 555 803,08	102 581 504 127,57
447		Кредиты, предоставленные некоммерческим организациям, находящимся в федеральной собственности								
	44701	Кредит, предоставленный при недостатке средств на расчетном (текущем) счете ("овердрафт")	1 279 044,87	99 840 251,95	0,00	99 840 251,95	99 739 399,26	0,00	99 739 399,26	1 379 897,56
	44703	на срок до 30 дней	0,00	0,00	0,00	0,00	0,00	0,00	0,00	0,00
	44704	на срок от 31 до 90 дней	0,00	0,00	0,00	0,00	0,00	0,00	0,00	0,00
	44705	на срок от 91 до 180 дней	0,00	0,00	0,00	0,00	0,00	0,00	0,00	0,00
	44706	на срок от 181 дня до 1 года	8 900 000,00	14 561 654,00	0,00	14 561 654,00	11 461 654,00	0,00	11 461 654,00	12 000 000,00
	44707	на срок от 1 года до 3 лет	21 208 049,21	0,00	0,00	0,00	13 708 049,21	0,00	13 708 049,21	7 500 000,00
	44708	на срок свыше 3 лет	26 189 830,24	0,00	0,00	0,00	0,00	0,00	0,00	26 189 830,24
		ИТОГО по счету 447	57 576 924,32	114 401 905,95	0,00	114 401 905,95	124 509 102,47	0,00	124 509 102,47	47 069 727,80
448		Кредиты, предоставленные финансовым организациям, находящимся в государственной (кроме федеральной) собственности								
	44806	на срок от 181 дня до 1 года	0,00	30 000 000,00	0,00	30 000 000,00	0,00	0,00	0,00	30 000 000,00
	44807	на срок от 1 года до 3 лет	23 750 000,00	0,00	0,00	0,00	23 750 000,00	0,00	23 750 000,00	0,00
	44808	на срок свыше 3 лет	0,00	55 500 000,00	0,00	55 500 000,00	11 100 000,00	0,00	11 100 000,00	44 400 000,00
		ИТОГО по счету 448	23 750 000,00	85 500 000,00	0,00	85 500 000,00	34 850 000,00	0,00	34 850 000,00	74 400 000,00
449		Кредиты, предоставленные коммерческим организациям, находящимся в государственной (кроме федеральной) собственности								
Директор	44901	Кредит, предоставленный при недостатке средств на расчетном (текущем) счете ("овердрафт")	135 229 126,21	4 195 633 172,12	0,00	4 195 633 172,12	4 180 520 587,30	0,00	4 180 520 587,30	150 341 711,03
	44903	на срок до 30 дней	0,00	14 560 960,52	0,00	14 560 960,52	14 560 960,52	0,00	14 560 960,52	0,00
	44904	на срок от 31 до 90 дней	11 253 937,14	458 907 497,19	0,00	458 907 497,19	459 517 855,78	0,00	459 517 855,78	10 643 578,55
	44905	на срок от 91 до 180 дней	398 674 951,00	1 160 203 326,10	0,00	1 160 203 326,10	1 216 422 904,28	0,00	1 216 422 904,28	342 455 372,82
	44906	на срок от 181 дня до 1 года	3 566 186 931,20	8 141 926 438,70	0,00	8 141 926 438,70	6 016 094 362,50	0,00	6 016 094 362,50	5 692 019 027,40
	44907	на срок от 1 года до 3 лет	1 002 324 127,76	1 134 924 808,15	30 207 992,66	1 165 132 800,81	1 351 570 568,68	937 885,94	1 352 508 454,62	814 948 473,95
	44908	на срок свыше 3 лет	3 919 650 871,55	4 424 476 396,80	5 775 699,69	4 430 252 096,49	1 855 727 751,99	4 777 738,44	1 860 505 490,43	6 489 397 477,61
		ИТОГО по счету 449	9 033 319 944,86	19 530 632 619,58	35 983 692,35	19 566 616 511,93	15 094 414 991,05	5 715 624,38	15 100 130 615,43	13 499 805 641,36

1	2	3	4	5	6	7	8	9	10	11
450		Кредиты, предоставленные некоммерческим организациям, находящимся в государственной (кроме федеральной) собственности								
	45001	Кредит, предоставленный при недостатке средств на расчетном (текущем) счете ("овердрафт")	14 292 529,88	150 567 789,37	0,00	150 567 789,37	164 860 319,45	0,00	164 860 319,45	0,00
	45003	на срок до 30 дней	300 000,00	0,00	0,00	0,00	300 000,00	0,00	300 000,00	0,00
	45004	на срок от 31 до 90 дней	0,00	18 880 666,97	0,00	18 880 666,97	18 880 666,97	0,00	18 880 666,97	0,00
	45005	на срок от 91 до 180 дней	2 350 000,00	62 869 932,40	0,00	62 869 932,40	64 219 932,40	0,00	64 219 932,40	1 000 000,00
	45006	на срок от 181 дня до 1 года	45 959 070,53	219 180 414,61	0,00	219 180 414,61	257 839 485,14	0,00	257 839 485,14	7 300 000,00
	45007	на срок от 1 года до 3 лет	42 307 000,00	8 550 000,00	0,00	8 550 000,00	43 721 000,00	0,00	43 721 000,00	7 136 000,00
	45008	на срок свыше 3 лет	0,00	0,00	0,00	0,00	0,00	0,00	0,00	0,00
		ИТОГО по счету 450	105 208 600,41	460 048 803,55	0,00	460 048 803,55	549 821 403,96	0,00	549 821 403,96	15 436 000,00
451		Кредиты, предоставленные негосударственным финансовым организациям								
	45101	Кредит, предоставленный при недостатке средств на расчетном (текущем) счете ("овердрафт")	5 171 564,92	79 709 732,22	0,00	79 709 732,22	84 881 297,14	0,00	84 881 297,14	0,00
	45103	на срок до 30 дней	17 000 000,00	314 751 017,00	0,00	314 751 017,00	328 751 017,00	0,00	328 751 017,00	3 000 000,00
	45104	на срок от 31 до 90 дней	150 000 000,00	2 206 883 005,00	0,00	2 206 883 005,00	1 901 395 005,00	0,00	1 901 395 005,00	455 488 000,00
	45105	на срок от 91 до 180 дней	313 550 000,00	1 158 444 575,48	0,00	1 158 444 575,48	875 819 013,84	0,00	875 819 013,84	596 175 561,64
	45106	на срок от 181 дня до 1 года	407 669 537,60	2 932 871 112,53	0,00	2 932 871 112,53	1 900 303 140,03	0,00	1 900 303 140,03	2 150 237 510,10
	45107	на срок от 1 года до 3 лет	1 414 839 298,25	2 286 163 105,19	36 626 656,66	2 322 789 761,85	1 418 813 777,59	53 508 254,66	1 472 322 032,25	2 265 307 027,85
	45108	на срок свыше 3 лет	2 647 854 251,53	2 702 624 434,90	24 380 042,42	2 727 004 477,32	1 002 424 605,84	31 707 319,69	1 034 131 925,53	4 340 726 803,32
		ИТОГО по счету 451	4 956 084 652,30	11 681 446 982,32	61 006 699,08	11 742 453 681,40	6 802 387 856,44	85 215 574,35	6 887 603 430,79	9 810 934 902,91
452		Кредиты, предоставленные негосударственным коммерческим организациям								
	45201	Кредит, предоставленный при недостатке средств на расчетном (текущем) счете ("овердрафт")	30 924 801 816,88	1 173 502 941 795,56	0,00	1 173 502 941 795,56	1 183 302 218 211,33	0,00	1 183 302 218 211,33	21 125 525 401,11
	45203	на срок до 30 дней	13 264 914 204,56	166 839 488 605,36	21 636 099 086,30	188 475 587 691,66	162 818 271 674,35	21 636 099 086,30	184 454 370 760,65	17 286 131 135,57
	45204	на срок от 31 до 90 дней	153 216 346 039,74	355 022 460 784,91	11 878 208 297,15	366 900 669 082,06	476 187 557 815,48	14 279 308 313,88	490 466 866 129,36	29 650 148 992,44
	45205	на срок от 91 до 180 дней	133 300 261 169,04	465 410 342 221,60	30 160 492 819,80	495 570 835 041,40	434 630 047 234,12	45 372 051 602,74	480 002 098 836,86	148 868 997 373,58
	45206	на срок от 181 дня до 1 года	465 009 075 469,53	1 187 183 804 498,66	133 261 062 072,37	1 320 444 866 571,03	800 964 368 907,11	57 754 221 138,37	858 718 590 045,48	926 735 351 995,08
	45207	на срок от 1 года до 3 лет	456 722 461 211,86	486 648 904 192,07	136 205 792 182,88	622 854 696 374,95	311 076 462 595,46	134 434 443 539,14	445 510 906 534,60	634 066 251 052,21
	45208	на срок свыше 3 лет	474 016 732 617,20	495 222 443 084,69	142 793 297 358,22	638 015 740 442,91	71 299 079 802,63	126 408 388 998,95	197 707 468 801,58	914 325 004 258,53

1	2	3	4	5	6	7	8	9	10	11
453		ИТОГО по счету 452	1 726 454 592 528,81	4 329 830 385 182,85	475 934 951 816,72	4 805 765 336 999,57	3 440 278 006 240,48	399 884 513 079,38	3 840 162 519 319,86	2 692 057 410 208,52
		Кредиты, предоставленные негосударственным некоммерческим организациям								
45301		Кредит, предоставленный при недостатке средств на расчетном (текущем) счете ("овердрафт")								
45303		на срок до 30 дней	159 430 868,80	3 671 481 421,33	0,00	3 671 481 421,33	3 706 040 026,17	0,00	3 706 040 026,17	124 872 263,96
45304		на срок от 31 до 90 дней	6 100 000,00	64 388 486,30	0,00	64 388 486,30	64 378 486,30	0,00	64 378 486,30	6 110 000,00
45305		на срок от 91 до 180 дней	9 969 703,21	159 056 311,16	0,00	159 056 311,16	161 976 014,37	0,00	161 976 014,37	7 050 000,00
45306		на срок от 181 дня до 1 года	257 940 790,15	396 077 134,00	0,00	396 077 134,00	494 309 958,47	0,00	494 309 958,47	159 707 965,68
45307		на срок от 1 года до 3 лет	1 116 356 046,67	1 963 659 594,29	0,00	1 963 659 594,29	1 426 431 570,23	0,00	1 426 431 570,23	1 653 584 070,73
45308		на срок свыше 3 лет	1 046 207 089,79	892 438 565,60	0,00	892 438 565,60	617 598 818,28	0,00	617 598 818,28	1 321 046 837,11
		ИТОГО по счету 453	292 703 732,85	564 277 782,95	0,00	564 277 782,95	60 050 152,37	0,00	60 050 152,37	796 931 363,43
454		Кредиты, предоставленные физическим лицам - индивидуальным предпринимателям	2 888 708 231,47	7 711 379 295,63	0,00	7 711 379 295,63	6 530 785 026,19	0,00	6 530 785 026,19	4 069 302 500,91
45401		Кредит, предоставленный при недостатке средств на расчетном (текущем) счете ("овердрафт")								
45403		на срок до 30 дней	2 620 170 311,05	76 485 882 280,03	0,00	76 485 882 280,03	76 789 503 197,65	0,00	76 789 503 197,65	2 316 549 393,43
45404		на срок от 31 до 90 дней	45 073 533,67	1 050 248 051,03	0,00	1 050 248 051,03	1 092 122 748,83	0,00	1 092 122 748,83	3 198 835,87
45405		на срок от 91 до 180 дней	495 297 236,71	6 129 896 114,98	7 148 709,00	6 137 044 823,98	5 655 266 287,38	7 148 709,00	5 662 414 996,38	969 927 064,31
45406		на срок от 181 дня до 1 года	2 596 598 725,83	9 526 442 106,58	36 531 029,74	9 562 973 136,32	9 271 959 407,53	11 956 318,56	9 283 915 726,09	2 875 656 136,06
45407		на срок от 1 года до 3 лет	28 631 489 164,11	63 252 421 310,57	295 642 476,79	63 548 063 787,36	49 412 501 870,06	343 395 630,58	49 755 897 500,64	42 423 655 450,83
45408		на срок свыше 3 лет	26 085 991 205,19	31 927 626 551,55	81 124 625,87	32 008 751 177,42	26 663 302 055,56	175 301 146,91	26 838 603 202,47	31 256 139 180,14
		ИТОГО по счету 454	6 782 285 559,90	7 352 102 582,60	1 515 900 132,97	8 868 002 715,57	1 935 781 233,50	881 054 552,07	2 816 835 785,57	12 833 452 489,90
455		Кредиты, предоставленные физическим лицам	67 256 905 736,46	195 724 618 997,34	1 936 346 974,37	197 660 965 971,71	170 820 436 800,51	1 418 856 357,12	172 239 293 157,63	92 678 578 550,54
45502		на срок до 30 дней								
45503		на срок от 31 до 90 дней	900 000,00	262 800 645,83	12 562 676,51	275 363 322,34	262 844 595,21	12 562 676,51	275 407 271,72	856 050,62
45504		на срок от 91 до 180 дней	10 141 589 569,61	12 469 428 182,40	21 109 309,25	12 490 537 491,65	22 608 977 799,32	21 109 129,58	22 630 086 928,90	2 040 132,36
45505		на срок от 181 дня до 1 года	301 448 830,27	1 176 438 754,75	0,00	1 176 438 754,75	1 248 855 803,17	0,00	1 248 855 803,17	229 031 779,85
45506		на срок от 1 года до 3 лет	11 744 977 506,25	24 064 517 618,58	71 270 169,21	24 135 787 787,79	25 544 027 822,57	218 866 805,36	25 762 894 627,93	10 117 870 666,11
45507		на срок свыше 3 лет	83 620 246 977,88	117 330 983 499,99	359 823 358,45	117 690 808 858,44	100 196 128 138,47	837 632 967,22	101 033 761 105,69	100 277 294 730,63
45508		до востребования	584 093 090 684,86	612 869 343 664,66	13 830 234 079,78	626 699 577 744,44	351 673 490 278,28	31 569 679 699,63	383 243 169 977,91	827 549 498 451,39
			0,00	57 397 605,60	0,00	57 397 605,60	40 132 196,61	0,00	40 132 196,61	17 265 408,99

1	2	3	4	5	6	7	8	9	10	11
	45509	Кредит, предоставленный при недостатке средств на депозитном счете ("овердрафт")	533 425 195,46	14 526 880 915,67	1 694 185 992,50	16 221 066 908,17	14 397 937 700,59	1 699 788 372,82	16 097 726 073,41	656 766 030,22
456		ИТОГО по счету 455	690 435 678 764,33	782 737 792 887,48	15 989 185 585,70	798 746 978 473,18	515 972 394 336,22	34 359 639 651,12	550 332 033 987,34	938 850 623 250,17
		Кредиты, предоставленные юридическим лицам - нерезидентам								
	45601	на срок до 30 дней	0,00	0,00	42 668 741 957,97	42 668 741 957,97	0,00	42 668 741 957,97	42 668 741 957,97	0,00
	45602	на срок от 31 до 90 дней	0,00	0,00	23 441 897 338,22	23 441 897 338,22	0,00	16 200 768 338,22	16 200 768 338,22	7 241 129 000,00
	45603	на срок от 91 до 180 дней	0,00	0,00	19 301 550 000,00	19 301 550 000,00	0,00	891 900 000,00	891 900 000,00	18 409 650 000,00
	45604	на срок от 181 дня до 1 года	0,00	0,00	1 070 948 700,00	1 070 948 700,00	0,00	64 554 500,00	64 554 500,00	1 006 394 200,00
	45605	на срок от 1 года до 3 лет	0,00	0,00	0,00	0,00	0,00	0,00	0,00	0,00
	45606	на срок свыше 3 лет	0,00	0,00	0,00	0,00	0,00	0,00	0,00	0,00
		ИТОГО по счету 456	0,00	0,00	16 670 838 412,26	16 670 838 412,26	0,00	353 824 702,47	353 824 702,47	16 317 033 709,79
457		Кредиты, предоставленные физическим лицам - нерезидентам	0,00	0,00	103 153 996 408,45	103 153 996 408,45	0,00	60 179 789 498,66	60 179 789 498,66	42 974 206 909,79
	45701	на срок до 30 дней	0,00	260 169,38	384,77	260 554,15	260 169,38	384,77	260 554,15	0,00
	45702	на срок от 31 до 90 дней	0,00	0,75	0,00	0,75	0,75	0,00	0,75	0,00
	45704	на срок от 181 дня до 1 года	0,00	1 000 000,00	0,00	1 000 000,00	490 027,40	0,00	490 027,40	509 972,60
	45705	на срок от 1 года до 3 лет	0,00	2 000 000,00	0,00	2 000 000,00	580 809,64	0,00	580 809,64	1 419 190,36
	45707	до востребования	0,00	448,90	0,00	448,90	448,90	0,00	448,90	0,00
	45708	Кредит, предоставленный при недостатке средств на депозитном счете ("овердрафт")	846 241,11	30 691 198,30	3 791 406,71	34 482 605,01	30 326 419,04	3 930 420,61	34 256 839,65	1 072 006,47
458		ИТОГО по счету 457	846 241,11	33 951 817,33	3 791 791,48	37 743 608,81	31 657 875,11	3 930 805,38	35 588 680,49	3 001 169,43
Директор		Просроченная задолженность по предоставленным кредитам и прочим размещенным средствам								
	45802	Финансовым органам субъектов Российской Федерации и органов местного самоуправления	0,00	1 129 698,63	0,00	1 129 698,63	1 129 698,63	0,00	1 129 698,63	0,00
	45806	Коммерческим организациям, находящимся в федеральной собственности	317 862 351,14	298 779 189,94	0,00	298 779 189,94	420 624 021,31	0,00	420 624 021,31	196 017 519,77
	45807	Некоммерческим организациям, находящимся в федеральной собственности	341 106,16	3 785 067,06	0,00	3 785 067,06	3 785 067,06	0,00	3 785 067,06	341 106,16
	45808	Финансовым организациям, находящимся в государственной (кроме федеральной) собственности	0,00	0,00	0,00	0,00	0,00	0,00	0,00	0,00

1	2	3	4	5	6	7	8	9	10	11
	45809	Коммерческим организациям, находящимся в государственной (кроме федеральной) собственности	76 657 463,32	278 479 704,75	0,00	278 479 704,75	302 041 006,81	0,00	302 041 006,81	53 096 161,26
	45810	Некоммерческим организациям, находящимся в государственной (кроме федеральной) собственности	11 350 000,00	18 878 977,97	0,00	18 878 977,97	30 228 977,97	0,00	30 228 977,97	0,00
	45811	Негосударственным финансовым организациям	0,00	59 527 115,08	0,00	59 527 115,08	58 012 115,08	0,00	58 012 115,08	1 515 000,00
	45812	Негосударственным коммерческим организациям	22 741 569 612,11	38 558 995 453,61	1 152 817 282,50	39 711 812 736,11	31 645 994 553,14	1 465 770 955,17	33 111 765 508,31	29 341 616 839,91
	45813	Негосударственным некоммерческим организациям	32 368 147,73	45 806 137,75	0,00	45 806 137,75	53 621 802,48	0,00	53 621 802,48	24 552 483,00
	45814	Физическим лицам - индивидуальным предпринимателям	1 477 800 293,21	2 190 756 127,21	990 294,49	2 191 746 421,70	2 402 252 275,45	1 238 233,72	2 403 490 509,17	1 266 056 205,74
	45815	Гражданам	4 228 159 712,21	19 104 791 472,38	2 389 558 942,45	21 494 350 414,83	15 614 487 779,93	1 439 065 906,91	17 053 553 686,84	8 668 956 440,20
	45816	Юридическим лицам - нерезидентам	241 768 336,42	0,00	0,00	0,00	241 768 336,42	0,00	241 768 336,42	0,00
	45817	Физическим лицам - нерезидентам	627 182,17	3 597 083,68	1 338 082,99	4 935 166,67	3 771 827,93	1 426 178,70	5 198 006,63	364 342,21
459		ИТОГО по счету 458	29 128 504 204,47	60 564 526 028,06	3 544 704 602,43	64 109 230 630,49	50 777 717 462,21	2 907 501 274,50	53 685 218 736,71	39 552 516 098,25
		Просроченные проценты по предоставленным кредитам и прочим размещенным средствам								
	45902	Финансовым органам субъектов Российской Федерации и органов местного самоуправления	0,00	777 125,80	0,00	777 125,80	777 125,80	0,00	777 125,80	0,00
	45906	Коммерческим организациям, находящимся в федеральной собственности	0,00	6 507 856,02	1 135 042,39	7 642 898,41	6 507 856,02	1 135 042,39	7 642 898,41	0,00
	45907	Некоммерческим организациям, находящимся в федеральной собственности	0,00	0,00	0,00	0,00	0,00	0,00	0,00	0,00
	45908	Финансовым организациям, находящимся в государственной (кроме федеральной) собственности	0,00	0,00	0,00	0,00	0,00	0,00	0,00	0,00
Директор	45909	Коммерческим организациям, находящимся в государственной (кроме федеральной) собственности	79 918,74	142 299,88	0,00	142 299,88	142 299,88	0,00	142 299,88	79 918,74
	45910	Некоммерческим организациям, находящимся в государственной (кроме федеральной) собственности	0,00	102 501,65	0,00	102 501,65	102 501,65	0,00	102 501,65	0,00
	45911	Негосударственным финансовым организациям	311 890,43	1 837 923,99	0,00	1 837 923,99	1 837 923,99	0,00	1 837 923,99	311 890,43
	45912	Негосударственным коммерческим организациям	58 288 460,68	534 994 382,49	34 178 447,23	569 172 829,72	571 055 420,98	34 179 757,35	605 235 178,33	22 226 112,07

1	2	3	4	5	6	7	8	9	10	11
	45913	Негосударственным некоммерческим организациям	0,00	786 878,53	0,00	786 878,53	786 878,53	0,00	786 878,53	0,00
	45914	Физическим лицам - индивидуальным предпринимателям	1 777 715,44	2 218 373,48	32 760,07	2 251 133,55	2 333 202,54	46 253,13	2 379 455,67	1 649 393,32
	45915	Гражданам	20 945 819,94	21 376 701,88	91 549 045,69	112 925 747,57	27 905 029,42	90 925 139,81	118 830 169,23	15 041 398,28
	45917	Физическим лицам - нерезидентам	0,00	0,00	0,00	0,00	0,00	0,00	0,00	0,00
		ИТОГО по счету 459	81 403 805,23	568 744 043,72	126 892 295,38	695 639 339,10	611 448 238,81	126 286 192,68	737 734 431,49	39 308 712,84
466		Средства, предоставленные некоммерческим организациям, находящимся в федеральной собственности								
	46605	на срок от 181 дня до 1 года	0,00	0,00	0,00	0,00	0,00	0,00	0,00	0,00
		ИТОГО по счету 466	0,00	0,00	0,00	0,00	0,00	0,00	0,00	0,00
470		Средства, предоставленные негосударственным финансовым организациям								
	47001	до востребования	4 526 622,00	4 000 000,00	79 398,00	4 079 398,00	0,00	606 020,00	606 020,00	8 000 000,00
		ИТОГО по счету 470	4 526 622,00	4 000 000,00	79 398,00	4 079 398,00	0,00	606 020,00	606 020,00	8 000 000,00
474		Расчеты по отдельным операциям								
	47404	Расчеты с валютными и фондовыми биржами	7 739 577,30	11 498 282 224 630,13	3 349 279 682 816,78	14 847 561 907 446,91	11 498 252 284 630,13	3 349 141 599 046,08	14 847 393 883 676,21	175 763 348,00
	47406	Расчеты с клиентами по покупке и продаже иностранной валюты	0,00	3 967 367 513,57	3 844 294 269,38	7 811 661 782,95	3 967 367 513,57	3 844 294 269,38	7 811 661 782,95	0,00
	47408	Расчеты по конверсионным операциям и срочным сделкам	0,00	14 812 325 603 325,85	6 326 874 542 892,26	21 139 200 146 218,11	14 812 060 831 701,85	6 326 874 542 892,26	21 138 935 374 594,11	264 771 624,00
	47410	Требования по аккредитивам по иностранным операциям	0,00	0,00	0,00	0,00	0,00	0,00	0,00	0,00
Директор	47413	Операции по продаже и оплате лотерей	5 424,00	17 505 146,26	0,00	17 505 146,26	17 443 972,31	0,00	17 443 972,31	66 597,95
	47415	Требования по платежам за приобретенные и реализуемые памятные монеты	735 912 365,60	3 606 082 525,04	0,00	3 606 082 525,04	3 700 464 381,85	0,00	3 700 464 381,85	641 530 508,79
	47417	Суммы списанные с корреспондентских счетов, даваемые	3 065,05	40 561 756,43	60 893 435,59	101 455 192,02	40 561 756,43	60 892 469,88	101 454 226,31	4 030,76
	47420	Расчеты с организациями по наличным деньгам (СБ)	1 800 000,00	260 216 410,40	0,00	260 216 410,40	258 766 410,40	0,00	258 766 410,40	3 250 000,00
	47423	Требования по прочим операциям	687 827 186,19	629 095 681 085,54	868 259 667 784,80	1 497 335 348 870,34	628 803 475 921,01	868 250 432 637,14	1 497 053 908 538,15	989 267 498,38
	47427	Требования по получению процентов	2 988 299 179,41	83 048 608 142,76	16 429 918 962,33	99 478 527 105,09	82 522 492 310,19	16 600 480 270,79	99 122 972 580,98	3 343 853 703,52
		ИТОГО по счету 474	4 421 586 797,55	27 030 643 850 535,98	10 564 749 000 161,14	37 592 392 830 697,12	27 029 623 688 597,74	10 564 772 241 585,53	37 594 395 930 183,27	5 418 507 311,40
475		Предстоящие поступления и выплаты по операциям с клиентами								

1	2	3	4	5	6	7	8	9	10	11
47502	Предстоящие выплаты по операциям, связанным с привлечением денежных средств от клиентов		19 362 932 052,27	158 522 286 347,74	28 489 103 654,38	187 011 390 002,12	155 573 200 831,32	28 554 822 248,33	184 128 023 079,65	22 246 298 974,74
	ИТОГО по счету 475		19 362 932 052,27	158 522 286 347,74	28 489 103 654,38	187 011 390 002,12	155 573 200 831,32	28 554 822 248,33	184 128 023 079,65	22 246 298 974,74
	ИТОГО по разделу		2 647 426 193 114,29	32 696 481 690 003,06	11 245 162 423 295,37	43 941 644 113 300,43	31 472 252 378 833,29	11 127 531 412 013,74	42 599 783 790 847,03	3 989 286 515 567,69
501	Раздел 5. Операции с ценными бумагами									
	Долговые обязательства, приобретенные для перепродажи и по договорам займа									
50104	Долговые обязательства Российской Федерации		216 906 383 152,65	827 236 234 382,51	50 236 964 310,96	877 493 198 693,47	762 853 149 985,59	37 539 056 793,02	800 392 306 778,61	294 007 375 067,51
50105	Долговые обязательства субъектов Российской Федерации и органов местного самоуправления		12 141 714 907,02	55 207 760 300,47	0,00	55 207 760 200,47	25 475 364 042,80	0,00	25 475 364 042,80	41 874 111 064,69
50107	Прочие долговые обязательства		95 262 787 593,03	56 710 247 903,62	0,00	56 710 247 903,62	118 866 985 787,90	0,00	118 866 985 787,90	33 106 049 708,75
50112	Переоценка ценных бумаг - отрицательные разницы		0,00	20 669 645 174,43	355 755 021,46	21 025 400 195,89	20 669 645 174,43	355 755 021,46	21 025 400 195,89	0,00
50113	По договорам с обратной продажей		7 445 606 291,11	1 104 513 447 473,49	0,00	1 104 513 447 473,49	1 099 597 547 554,36	0,00	1 099 597 547 554,36	12 361 506 210,24
50116	Долговые обязательства Банка России		0,00	5 306 688 356 177,20	0,00	5 306 688 356 177,20	5 223 418 906 172,30	0,00	5 223 418 906 172,30	83 269 450 004,90
ИТОГО по счету 501			331 756 491 943,81	7 371 045 691 311,72	50 592 719 332,42	7 421 638 410 644,14	7 250 881 598 717,38	37 894 811 814,48	7 288 776 410 531,86	464 618 492 036,09
502	Некотируемые долговые обязательства									
50205	Долговые обязательства Российской Федерации		60 466 000 532,18	50 042 687 377,90	66 807 414 295,42	116 850 101 673,32	54 614 711 399,22	109 103 545 088,80	163 718 256 488,02	13 597 845 717,48
50206	Долговые обязательства субъектов Российской Федерации и органов местного самоуправления		5 488 341 405,77	37 468 515 130,45	0,00	37 468 515 130,45	41 781 918 550,80	0,00	41 781 918 550,80	1 174 937 985,42
50207	Долговые обязательства кредитных организаций		0,00	955 355 472,30	0,00	955 355 472,30	955 355 472,30	0,00	955 355 472,30	0,00
50208	Прочие долговые обязательства		4 987 303 346,20	18 770 479 889,58	0,00	18 770 479 889,58	21 771 586 118,58	0,00	21 771 586 118,58	1 986 197 117,20
ИТОГО по счету 502			70 941 645 384,15	107 237 037 870,23	66 807 414 295,42	174 044 452 165,65	119 123 571 540,90	109 103 545 088,80	228 227 116 629,70	16 758 980 820,10
503	Котируемые долговые обязательства, приобретенные для инвестирования									
50305	Долговые обязательства Российской Федерации		27 900 631 168,84	1,02	0,00	1,02	27 900 631 169,86	0,00	27 900 631 169,86	0,00
50306	Долговые обязательства субъектов Российской Федерации и органов местного самоуправления		22 010 824 810,20	42 130 927 066,31	0,00	42 130 927 066,31	58 415 362 258,99	0,00	58 415 362 258,99	5 726 389 617,52
50308	Прочие долговые обязательства		6 751 208 383,30	25 980 027 278,90	0,00	25 980 027 278,90	23 534 628 967,90	0,00	23 534 628 967,90	9 196 606 694,30
ИТОГО по счету 503			56 662 664 362,34	68 110 954 346,23	0,00	68 110 954 346,23	109 850 622 396,75	0,00	109 850 622 396,75	14 922 996 311,82

1	2	3	4	5	6	7	8	9	10	11
504		Накопленный процентный (купонный) доход по процентным (купонным) долговым обязательствам								
	50406	Уплаченный при приобретении ИТОГО по счету 504	299 131 599,77	25 983 296 519,48	509 342 037,37	26 492 638 536,85	25 246 078 916,15	500 551 042,02	25 746 629 958,17	1 045 140 198,45
506		Акции, приобретенные для перепродажи и по договорам займа	299 131 599,77	25 983 296 519,48	509 342 037,37	26 492 638 536,85	25 246 078 916,15	500 551 042,02	25 746 629 958,17	1 045 140 198,45
	50606	Прочие акции	478 232 309,11	37 270 618 576,32		37 270 618 576,32	37 665 286 208,31	0,00	37 665 286 208,31	83 564 677,12
	50610	Переоценка ценных бумаг - отрицательные разницы	0,00	4 760 249 413,20	0,00	4 760 249 413,20	4 760 249 413,20	0,00	4 760 249 413,20	0,00
	50611	По договорам с обратной продажей	13 499 999 819,21	84 490 605 182,19	0,00	84 490 605 182,19	97 950 616 585,12	0,00	97 950 616 585,12	39 988 416,28
		ИТОГО по счету 506	13 978 232 128,32	126 521 473 171,71	0,00	126 521 473 171,71	140 376 152 206,63	0,00	140 376 152 206,63	123 553 093,40
507		Некотируемые акции								
	50705	Акции кредитных организаций	17 612 630,90	0,00	0,00	0,00	11 544 000,00	0,00	11 544 000,00	6 068 630,90
	50706	Прочие акции	178 519 817,69	14 427 110 774,06	0,00	14 427 110 774,06	14 323 453 536,13	0,00	14 323 453 536,13	282 177 055,62
	50708	Прочие акции нерезидентов	211 445 781,52	0,00	524 619 202,03	524 619 202,03	0,00	39 880 402,14	39 880 402,14	696 184 581,41
		ИТОГО по счету 507	407 578 230,11	14 427 110 774,06	524 619 202,03	14 951 729 976,09	14 334 997 536,13	39 880 402,14	14 374 877 938,27	984 430 267,93
508		Котируемые акции, приобретенные для инвестирования								
	50805	Акции кредитных организаций	0,00	11 544 000,00	0,00	11 544 000,00	0,00	0,00	0,00	11 544 000,00
	50806	Прочие акции	5 061 077 150,69	166 086 938 581,02	0,00	166 086 938 581,02	99 268 817 365,64	0,00	99 268 817 365,64	71 879 198 366,07
		ИТОГО по счету 508	5 061 077 150,69	166 098 482 581,02	0,00	166 098 482 581,02	99 268 817 365,64	0,00	99 268 817 365,64	71 890 742 366,07
509		Прочие счета по операциям с приобретенными ценными бумагами								
	50905	Затраты, связанные с приобретением и реализацией ценных бумаг	63 276 302,27	170 545 313,66	0,00	170 545 313,66	187 881 514,83	0,00	187 881 514,83	45 940 101,10
		ИТОГО по счету 509	63 276 302,27	170 545 313,66	0,00	170 545 313,66	187 881 514,83	0,00	187 881 514,83	45 940 101,10
510		Вклады федеральных органов исполнительной власти и авалированные ими								
51209		не оплаченные в срок и не протестованные								
	51209	ИТОГО по счету 512	0,00	0,00	0,00	0,00	0,00	0,00	0,00	0,00
525		Прочие счета по операциям с выпущенными ценными бумагами								
	52502	Предстоящие выплаты по процентам, купонам и дисконтам по выпущенным ценным бумагам	3 029 479 005,00	10 541 480 544,46	60 622 828,17	10 602 103 372,63	6 453 125 024,00	51 994 802,46	6 505 119 826,46	7 126 462 551,17
		ИТОГО по счету 525	3 029 479 005,00	10 541 480 544,46	60 622 828,17	10 602 103 372,63	6 453 125 024,00	51 994 802,46	6 505 119 826,46	7 126 462 551,17
		ИТОГО по разделу	482 199 576 006,46	7 890 136 072 435,57	118 494 717 695,41	8 008 630 790 127,98	7 765 722 845 218,41	147 590 783 149,90	7 913 313 628 368,31	577 516 737 766,13

1	2	3	4	5	6	7	8	9	10	11
		Раздел 6. Средства и имущество								
601		Участие в дочерних и зависимых акционерных обществах								
60102		Акции дочерних и зависимых организаций	39 350 537,99	969 000,00	0,00	969 000,00	16 076 900,00	0,00	16 076 900,00	24 242 637,99
60103		Акции дочерних и зависимых банков-нерезидентов	3 449 540 117,59	0,00	12 898 206 380,50	12 898 206 380,50	0,00	4 286 752 864,19	4 286 752 864,19	12 060 993 633,90
		ИТОГО по счету 601	3 488 890 655,58	969 000,00	12 898 206 380,50	12 898 175 380,50	16 076 900,00	4 286 752 864,19	4 302 829 764,19	12 085 236 271,89
602		Прочее участие								
60202		Средства, внесенные в уставные капиталы организаций	534 235 617,08	0,00	0,00	0,00	673 817,08	0,00	673 817,08	533 561 800,00
		ИТОГО по счету 602	534 235 617,08	0,00	0,00	0,00	673 817,08	0,00	673 817,08	533 561 800,00
603		Расчеты с дебиторами и кредиторами								
60302		Расчеты с бюджетом по налогам	159 609 588,65	737 368 329,34	0,00	737 368 329,34	833 104 395,95	0,00	833 104 395,95	63 873 522,04
60304		Расчеты с внебюджетными фондами по начислениям на заработную плату	65 462 734,86	2 558 382 575,81	0,00	2 558 582 575,81	2 496 362 441,88	0,00	2 496 362 441,88	127 682 868,79
60306		Расчеты с работниками по оплате труда	308 804,76	7 963 196 406,87	0,00	7 963 196 406,87	7 963 269 549,73	0,00	7 963 269 549,73	235 661,90
60308		Расчеты с работниками по подотчетным суммам	72 983 837,05	2 556 856 454,05	1 975 991 589,30	4 532 848 043,35	2 527 620 056,53	1 976 030 667,88	4 503 650 724,41	102 181 155,99
60310		Налог на добавленную стоимость уплаченный	1 840 713 526,89	9 953 674 280,15	14 048 742,55	9 967 723 022,70	9 578 983 470,58	14 266 383,30	9 593 249 853,88	2 215 186 695,71
60312		Расчеты с поставщиками, подрядчиками и покупателями	2 401 245 503,46	44 975 187 473,93	254 174,86	44 975 441 648,79	41 542 249 498,91	254 174,86	41 542 503 673,77	5 834 183 478,48
60314		Расчеты с организациями-нерезидентами по хозяйственным операциям	75 788 908,26	443 298 846,19	305 053 962,61	748 352 808,80	459 451 827,59	238 113 338,82	717 565 166,41	106 576 550,65
60315		Суммы, выплаченные по предоставленным гарантиям и поручительствам	20 795,61	5 919 956,69	925 448 580,00	931 368 536,69	5 940 752,30	925 448 580,00	931 389 332,30	0,00
60323		Расчеты с прочими дебиторами	515 339 577,14	1 300 017 372,72	37 375 367,41	1 337 392 740,13	1 395 191 107,03	38 923 009,16	1 434 114 116,19	418 618 201,08
		ИТОГО по счету 603	5 131 473 276,68	70 494 101 695,75	3 258 172 416,73	73 752 274 112,48	66 802 173 100,50	3 213 036 154,02	70 015 209 254,52	8 868 538 134,64
604		Основные средства								
60401		Основные средства (кроме земли)	165 593 936 105,06	31 394 082 841,37	0,00	31 394 082 841,37	7 578 969 456,72	0,00	7 578 969 456,72	189 409 069 489,71
60404		Земля	377 621 333,82	148 082 836,04	0,00	148 082 836,04	12 602 829,47	0,00	12 602 829,47	513 101 340,39
		ИТОГО по счету 604	165 971 577 438,88	31 542 165 677,41	0,00	31 542 165 677,41	7 591 572 286,19	0,00	7 591 572 286,19	189 922 170 830,10
607		Вложения в сооружение (строительство), создание (изготовление) и приобретение основных средств и нематериальных активов								

1	2	3	4	5	6	7	8	9	10	11
	60701	Вложения в сооружение (строительство), создание (изготовление) и приобретение основных средств и нематериальных активов	8 461 785 554,42	35 816 806 295,56	0,00	35 816 806 295,56	33 912 085 536,16	0,00	33 912 085 536,16	10 366 506 313,82
	60702	Оборудование к установке	305 125 260,14	1 099 333 896,97	0,00	1 099 333 896,97	1 160 031 612,80	0,00	1 160 031 612,80	244 427 544,31
609		ИТОГО по счету 607	8 766 910 814,56	36 916 140 192,53	0,00	36 916 140 192,53	33 072 117 148,96	0,00	33 072 117 148,96	10 610 933 838,13
		Нематериальные активы								
	60901	Нематериальные активы	85 298 859,59	2 600 550,13	0,00	2 600 550,13	2 443 444,87	0,00	2 443 444,87	85 455 964,85
		ИТОГО по счету 609	85 298 859,59	2 600 550,13	0,00	2 600 550,13	2 443 444,87	0,00	2 443 444,87	85 455 964,85
610		Материальные запасы								
	61002	Запасные части	503 934 664,46	1 221 269 228,00	0,00	1 221 269 228,00	1 232 594 271,20	0,00	1 232 594 271,20	492 609 621,26
	61008	Материалы	916 567 594,21	6 199 422 254,16	0,00	6 199 422 254,16	6 222 851 888,79	0,00	6 222 851 888,79	893 137 959,58
	61009	Инвентарь и принадлежности	3 679 468 099,28	6 566 172 374,96	0,00	6 566 172 374,96	4 997 166 464,05	0,00	4 997 166 464,05	5 248 476 010,19
	61010	Издания	25 440 342,52	42 094 607,40	0,00	42 094 607,40	44 150 863,18	0,00	44 150 863,18	23 384 086,74
	61011	Внеоборотные запасы	321 017 195,68	38 012 392,77	0,00	38 012 392,77	309 107 096,81	0,00	309 107 096,81	49 922 491,64
		ИТОГО по счету 610	5 446 427 896,15	14 066 970 857,29	0,00	14 066 970 857,29	12 805 870 584,03	0,00	12 805 870 584,03	6 707 528 169,41
612		Выбытие и реализация								
	61202	Выбытие (реализация) имущества	1 745 535,67	6 247 744 388,84	0,00	6 247 744 388,84	6 249 489 924,51	0,00	6 249 489 924,51	0,00
	61204	Выбытие (реализация) ценных бумаг	0,00	264 182 019,19	0,00	264 182 019,19	264 182 019,19	0,00	264 182 019,19	0,00
		ИТОГО по счету 612	1 745 535,67	6 511 926 408,03	0,00	6 511 926 408,03	6 513 671 943,70	0,00	6 513 671 943,70	0,00
614		Расходы будущих периодов								
	61402	Расходы будущих периодов по ценным бумагам	0,00	0,00	0,00	0,00	0,00	0,00	0,00	0,00
Директор	61403	Расходы будущих периодов по другим операциям	2 803 272 560,75	1 782 377 031,06	14 804 242,43	1 797 181 273,49	1 425 597 363,72	11 483 121,38	1 437 080 485,10	3 163 373 349,14
	61406	Переценка средств в иностранной валюте с отрицательные разницы	0,00	743 137 729 115,01	0,00	743 137 729 115,01	743 137 729 115,01	0,00	743 137 729 115,01	0,00
	61408	Переценка драгоценных металлов - отрицательные разницы	0,00	65 566 810 885,95	0,00	65 566 810 885,95	65 566 810 885,95	0,00	65 566 810 885,95	0,00
		ИТОГО по счету 614	2 803 272 560,75	810 486 917 032,02	14 804 242,43	810 501 721 274,45	810 130 137 364,68	11 483 121,38	810 141 620 486,06	3 163 373 349,14
		ИТОГО по разделу	192 229 832 654,94	970 021 791 413,16	16 171 183 039,66	986 192 974 452,82	938 934 736 590,01	7 511 272 139,59	946 446 008 729,60	231 976 798 378,16
702		Расходы								
	70201	Проценты, уплаченные за привлеченные кредиты	0,00	6 333 601 642,08	0,00	6 333 601 642,08	6 333 601 642,08	0,00	6 333 601 642,08	0,00
	70202	Проценты, уплаченные юридическим лицам по привлеченным средствам	0,00	30 022 938 921,12	0,00	30 022 938 921,12	30 022 938 921,12	0,00	30 022 938 921,12	0,00

1	2	3	4	5	6	7	8	9	10	11
	70203	Проценты, уплаченные физическим лицам	0,00	134 107 129 420,04	0,00	134 107 129 420,04	134 107 129 420,04	0,00	134 107 129 420,04	0,00
	70204	Расходы по операциям с ценными бумагами	0,00	25 823 530 562,44	0,00	25 823 530 562,44	25 823 530 562,44	0,00	25 823 530 562,44	0,00
	70205	Расходы по операциям с иностранной валютой, чеками (в том числе дорожными чеками), номинальная стоимость которых указана в иностранной валюте	0,00	728 582 601 593,45	0,00	728 582 601 593,45	728 582 601 593,45	0,00	728 582 601 593,45	0,00
	70206	Расходы на содержание аппарата	0,00	102 139 347 320,64	0,00	102 139 347 320,64	102 139 347 320,64	0,00	102 139 347 320,64	0,00
	70208	Штрафы, пени, неустойки уплаченные	0,00	23 218 340,33	0,00	23 218 340,33	23 218 340,33	0,00	23 218 340,33	0,00
	70209	Другие расходы	0,00	679 123 878 321,18	0,00	679 123 878 321,18	679 123 878 321,18	0,00	679 123 878 321,18	0,00
		ИТОГО по счету 702	0,00	1 706 156 246 121,28	0,00	1 706 156 246 121,28	1 706 156 246 121,28	0,00	1 706 156 246 121,28	0,00
704		Убытки								
	70401	Убытки отчетного года	0,00	1 510 646 855,99	0,00	1 510 646 855,99	1 510 646 855,99	0,00	1 510 646 855,99	0,00
		ИТОГО по счету 704	0,00	1 510 646 855,99	0,00	1 510 646 855,99	1 510 646 855,99	0,00	1 510 646 855,99	0,00
705		Использование прибыли								
	70501	Использование прибыли отчетного года	0,00	34 469 391 655,39	0,00	34 469 391 655,39	303 018 993,40	0,00	303 018 993,40	34 166 372 661,99
	70502	Использование прибыли предшествующих лет	24 887 618 006,65	87 868 870 259,38	0,00	87 868 870 259,38	112 756 488 266,03	0,00	112 756 488 266,03	0,00
		ИТОГО по счету 705	24 887 618 006,65	122 338 261 914,77	0,00	122 338 261 914,77	113 059 507 259,43	0,00	113 059 507 259,43	34 166 372 661,99
		ИТОГО по разделу	24 887 618 006,65	1 830 005 154 892,04	0,00	1 830 005 154 892,04	1 820 726 400 236,70	0,00	1 820 726 400 236,70	34 166 372 661,99
		ИТОГО по активу	7 227 059 449 628,67	271 433 636 724 700,18	105 026 115 213 208,18	376 459 751 937 908,36	269 686 986 110 704,27	105 405 973 259 948,50	375 092 959 370 652,77	8 593 852 016 884,26

ПАССИВ

		Раздел 1. Капитал и фонды								
102	Директор	Уставный капитал кредитных организаций								
10201		Российской Федерации								
10202		субъектам Российской Федерации и органам местного самоуправления	36 342 324 000,00	36 342 324 000,00	0,00	36 342 324 000,00	0,00	0,00	0,00	0,00
10203		государственным организациям	23 214 000,00	23 214 000,00	0,00	23 214 000,00	0,00	0,00	0,00	0,00
10204		негосударственным организациям	40 620 000,00	40 620 000,00	0,00	40 620 000,00	0,00	0,00	0,00	0,00
10205		физическим лицам	19 585 077 000,00	19 585 077 000,00	0,00	19 585 077 000,00	0,00	0,00	0,00	0,00
10206		нерезидентам	1 007 673 000,00	1 007 673 000,00	0,00	1 007 673 000,00	0,00	0,00	0,00	0,00
10207		Уставный капитал кредитных организаций, созданных в форме акционерного общества	1 092 000,00	1 092 000,00	0,00	1 092 000,00	0,00	0,00	0,00	0,00
			0,00	0,00	0,00	0,00	67 760 844 000,00	0,00	67 760 844 000,00	67 760 844 000,00
		ИТОГО по счету 102	57 000 000 000,00	57 000 000 000,00	0,00	57 000 000 000,00	67 760 844 000,00	0,00	67 760 844 000,00	67 760 844 000,00

1	2	3	4	5	6	7	8	9	10	11
103		Уставный капитал кредитных организаций, созданных в форме акционерного общества, сформированный за счет привилегированных акций принадлежащих:								
	10301	Российской Федерации	0,00	0,00	0,00	0,00	0,00	0,00	0,00	0,00
	10302	субъектам Российской Федерации и органам местного самоуправления	9 600,00	9 600,00	0,00	9 600,00	0,00	0,00	0,00	0,00
	10303	государственным организациям	2 640,00	2 640,00	0,00	2 640,00	0,00	0,00	0,00	0,00
	10304	негосударственным организациям	2 277 067 020,00	2 277 067 020,00	0,00	2 277 067 020,00	0,00	0,00	0,00	0,00
	10305	физическим лицам	715 123 980,00	715 123 980,00	0,00	715 123 980,00	0,00	0,00	0,00	0,00
	10306	нерезидентам	7 796 760,00	7 796 760,00	0,00	7 796 760,00	0,00	0,00	0,00	0,00
106		ИТОГО по счету 103	3 000 000 000,00	3 000 000 000,00	0,00	3 000 000 000,00	0,00	0,00	0,00	0,00
		Добавочный капитал								
	10601	Прирост стоимости имущества при переоценке	8 389 029 963,43	177 504 917,68	0,00	177 504 917,68	142 747 515,71	0,00	142 747 515,71	8 354 272 561,46
	10602	Эмиссионный доход	5 376 697 598,20	0,00	0,00	0,00	222 477 528 000,00	0,00	222 477 528 000,00	228 054 225 598,20
107		ИТОГО по счету 106	13 965 727 561,63	177 504 917,68	0,00	177 504 917,68	222 620 275 515,71	0,00	222 620 275 515,71	236 408 498 159,66
		Фонды								
	10701	Резервный фонд	715 625 260,79	1 837 819 798,29	0,00	1 837 819 798,29	4 649 623 646,59	0,00	4 649 623 646,59	3 527 429 109,09
	10702	Фонды специального назначения	7 892 830 316,64	33 766 629 189,84	0,00	33 766 629 189,84	32 295 619 028,90	0,00	32 295 619 028,90	6 421 820 155,70
	10703	Фонды накопления	184 745 821 579,34	105 366 521 891,95	0,00	105 366 521 891,95	169 322 663 151,55	0,00	169 322 663 151,55	248 701 962 838,94
		ИТОГО по счету 107	193 354 277 156,77	140 970 970 880,08	0,00	140 970 970 880,08	206 267 903 827,04	0,00	206 267 903 827,04	258 651 212 103,73
		ИТОГО по разделу 2. Денежные средства и драгоценные металлы	267 320 004 718,40	201 148 475 797,76	0,00	201 148 475 797,76	496 649 025 342,75	0,00	496 649 025 342,75	562 820 554 263,39
Директор		Драгоценные металлы								
203	20309	Счета-клиентов (кроме кредитных организаций) в драгоценных металлах	8 759 697 210,80	0,00	22 114 077 104,09	22 114 077 104,09	0,00	27 518 516 590,87	27 518 516 590,87	14 164 136 697,58
	20310	Счета-клиентов - нерезидентов (кроме банков-нерезидентов) в драгоценных металлах	13 704 205,10	0,00	19 349 111,26	19 349 111,26	0,00	23 995 649,82	23 995 649,82	18 350 743,66
	20314	Депозитные счета банков-нерезидентов в драгоценных металлах	532 959 716,64	0,00	621 114 500,48	621 114 500,48	0,00	88 154 783,84	88 154 783,84	0,00
	20321	Резервы на возможные потери	98 842 273,65	233 134 777,65	0,00	233 134 777,65	135 906 632,90	0,00	135 906 632,90	1 614 128,90
		ИТОГО по счету 203	9 403 203 406,19	233 134 777,65	22 754 540 715,83	22 987 675 493,48	135 906 632,90	27 630 667 024,53	27 766 573 657,43	14 184 101 570,14
		ИТОГО по разделу 3. Межбанковские операции	9 403 203 406,19	233 134 777,65	22 754 540 715,83	22 987 675 493,48	135 906 632,90	27 630 667 024,53	27 766 573 657,43	14 184 101 570,14

1	2	3	4	5	6	7	8	9	10	11
301		Корреспондентские счета								
30109		Корреспондентские счета кредитных организаций-корреспондентов	33 778 389 897,73	6 524 795 645 566,62	205 332 381 530,86	6 730 128 027 097,48	6 508 844 933 879,08	205 856 787 862,95	6 714 701 720 742,03	18 351 983 542,28
30111		Корреспондентские счета банков-нерезидентов	0,00	0,00	82 354 346 236,36	82 354 346 236,36	0,00	83 305 723 871,49	83 305 723 871,49	951 377 635,13
30112		Корреспондентские счета банков-нерезидентов в СКВ	521 989 838,75	0,00	22 991 637 248,20	22 991 637 248,20	0,00	22 469 647 389,45	22 469 647 389,45	0,00
30113		Корреспондентские счета банков-нерезидентов в иностранных валютах с ограниченной конвертируемостью	320 844 492,47	0,00	333 170 843,27	333 170 843,27	0,00	12 326 350,80	12 326 350,80	0,00
30116		Корреспондентские счета кредитных организаций в драгоценных металлах	32 737 508,95	0,00	79 186 014 699,57	79 186 014 699,57	0,00	79 173 550 368,91	79 173 550 368,91	20 273 178,29
30117		Корреспондентские счета банков-нерезидентов в драгоценных металлах	16 671 697,81	0,00	52 628 336,45	52 628 336,45	0,00	82 136 864,22	82 136 864,22	46 180 225,58
30122		Корреспондентские счета банков-нерезидентов в валюте Российской Федерации - счета типа "К" (конвертируемые)	0,00	0,00	0,00	0,00	0,00	0,00	0,00	0,00
30123		Корреспондентские счета банков-нерезидентов в валюте Российской Федерации - счета типа "Н" (неконвертируемые)	8 700,00	0,00	0,00	0,00	0,00	0,00	0,00	8 700,00
30126		Резервы на возможные потери	28 207 727,86	520 814 972,50	0,00	520 814 972,50	536 896 958,58	0,00	536 896 958,58	44 289 713,94
302		ИТОГО по счету 301	34 698 749 883,57	6 525 316 460 539,12	390 250 178 894,71	6 915 566 639 433,83	6 509 381 829 837,66	390 900 172 707,82	6 900 282 002 545,48	19 414 112 995,22
302		Счета кредитных организаций по другим операциям								
30220		Средства клиентов по незавершенным расчетным операциям	127 958 009,57	18 063 564 748 574,05	0,00	18 063 564 748 574,05	18 063 510 930 336,17	0,00	18 063 510 930 336,17	74 139 771,69
30222		Незавершенные расчеты кредитной организации	182 892 205,66	9 811 204 587 594,14	0,00	9 811 204 587 594,14	9 811 021 697 388,48	0,00	9 811 021 697 388,48	2 000,00
30223		Средства клиентов по незавершенным расчетным операциям при осуществлении расчетов через подразделения Банка России	0,00	166 140 792 223,41	0,00	166 140 792 223,41	166 140 792 223,41	0,00	166 140 792 223,41	0,00
30226		Резервы на возможные потери	33 660,46	146 230,48	0,00	146 230,48	193 896,10	0,00	193 896,10	81 326,08
30227		Средства клиентов, зарезервированные при осуществлении валютных операций	235 981,32	235 981,32	0,00	235 981,32	0,00	0,00	0,00	0,00
30230		Специальные банковские счета банков-нерезидентов в валюте Российской Федерации	73 875,54	73 875,54	0,00	73 875,54	0,00	0,00	0,00	0,00
30231		Счета банков-нерезидентов в валюте Российской Федерации	4 119 529 892,82	1 652 624 548 296,20	0,00	1 652 624 548 296,20	1 661 390 319 345,64	0,00	1 661 390 319 345,64	12 885 300 942,26

1	2	3	4	5	6	7	8	9	10	11
30232	Незавершенные расчеты по операциям, совершенным с использованием платежных карт		1 390 699 459,38	3 020 780 600 921,12	84 464 712 381,82	3 105 245 313 302,94	3 022 631 407 333,64	84 492 606 801,76	3 107 124 014 135,40	3 269 400 291,84
303	ИТОГО по счету 302		5 821 423 084,75	32 714 315 733 696,26	84 464 712 381,82	32 798 780 446 078,08	32 724 695 340 523,44	84 492 606 801,76	32 809 187 947 325,20	16 228 924 331,87
30301	Расчеты с филиалами									
30303	Расчеты с филиалами, расположенными в Российской Федерации									
30305	Расчеты с филиалами, расположенными за границей		2 857 818 284 797,71	136 411 878 253 355,57	56 199 475 228 310,32	192 611 353 481 665,89	136 402 573 717 084,71	55 695 810 368 392,12	192 098 384 085 476,83	2 344 848 888 608,65
304	Расчеты между подразделениями одной кредитной организации по полученным ресурсам		709 613 140 530,05					0,00	0,00	0,00
30408	ИТОГО по счету 303		3 567 431 425 327,76	143 288 116 624 619,78	57 140 564 798 905,73	200 428 681 423 525,51	143 634 850 536 465,27	56 666 493 307 596,40	200 301 343 864 061,67	3 440 093 865 863,92
30408	Расчеты участников РЦ ОРЦБ по итогам операций на ОРЦБ									
30410	Резервы на возможные потери		0,00	0,00	0,00	0,00	0,00	0,00	0,00	0,00
305	ИТОГО по счету 304		0,00	0,00	0,00	0,00	0,00	0,00	0,00	0,00
306	Расчеты по ценным бумагам									
30601	Средства клиентов по брокерским операциям с ценными бумагами и другими финансовыми активами									
30603	Расчеты с эмитентами по обслуживанию выпусков ценных бумаг		4 292 188 672,61	156 256 677 303,29	0,00	156 256 677 303,29	154 894 846 411,39	0,00	154 894 846 411,39	2 930 357 780,71
30604	Расчеты с Минфином России по ценным бумагам		494 133,56	14 256 285 136,37	0,00	14 256 285 136,37	14 255 791 202,81	0,00	14 255 791 202,81	200,00
307	ИТОГО по счету 306		0,00	45 054 737,00	0,00	45 054 737,00	45 054 737,00	0,00	45 054 737,00	0,00
312	Кредиты и депозиты, полученные кредитными организациями от Банка России		4 292 682 806,17	170 558 017 176,66	0,00	170 558 017 176,66	169 195 692 351,20	0,00	169 195 692 351,20	2 930 357 980,71
31201	Кредиты на 1 день									
31202	Кредиты на срок от 2 до 7 дней		0,00	20 130 213 974,55	0,00	20 130 213 974,55	20 130 213 974,55	0,00	20 130 213 974,55	0,00
31203	Кредиты на срок от 8 до 30 дней		0,00	15 008 157 007,84	0,00	15 008 157 007,84	15 008 157 007,84	0,00	15 008 157 007,84	0,00
31213	Депозиты и иные привлеченные средства до востребования		0,00	0,00	0,00	0,00	665 986 763,42	0,00	665 986 763,42	665 986 763,42
313	ИТОГО по счету 312		0,00	0,00	0,00	0,00	0,00	0,00	0,00	0,00
31302	Кредиты и депозиты, полученные кредитными организациями от кредитных организаций		0,00	35 138 370 982,39	0,00	35 138 370 982,39	35 804 357 745,81	0,00	35 804 357 745,81	665 986 763,42
31302	на 1 день		0,00	1 160 456 000 000,00	144 289 901 076,00	1 304 745 901 076,00	1 160 456 000 000,00	144 289 901 076,00	1 304 745 901 076,00	0,00

1	2	3	4	5	6	7	8	9	10	11
	31303	на срок от 2 до 7 дней	0,00	772 405 000 000,00	131 194 192 904,44	903 599 192 904,44	772 405 000 000,00	131 194 192 904,44	903 599 192 904,44	0,00
	31304	на срок от 8 до 30 дней	4 595 699 130,00	101 334 000 000,00	21 351 454 627,00	122 685 454 627,00	144 931 000 000,00	18 596 755 497,00	163 527 755 497,00	45 438 000 000,00
	31305	на срок от 31 до 90 дней	0,00	520 000 000,00	566 259 400,00	1 086 259 400,00	520 000 000,00	566 259 400,00	1 086 259 400,00	0,00
		ИТОГО по счету 313	4 595 699 130,00	2 034 715 000 000,00	297 401 808 007,44	2 332 116 808 007,44	2 078 312 000 000,00	294 647 108 877,44	2 372 959 108 877,44	45 438 000 000,00
314		Кредиты и депозиты, полученные от банков-нерезидентов								
	31401	кредит, полученный в порядке расчетов по корреспондентскому счету ("овердрафт")	0,00	0,00	4 972 188 010,57	4 972 188 010,57	0,00	4 972 188 010,57	4 972 188 010,57	0,00
	31402	на 1 день	0,00	35 991 000 000,00	4 606 346 370,00	40 597 346 370,00	35 991 000 000,00	4 606 346 370,00	40 597 346 370,00	0,00
	31403	на срок от 2 до 7 дней	0,00	11 975 000 000,00	125 248 546,00	12 100 248 546,00	11 975 000 000,00	125 248 546,00	12 100 248 546,00	0,00
	31404	на срок от 8 до 30 дней	350 000 000,00	1 350 000 000,00	930 734 502,00	2 280 734 502,00	1 360 000 000,00	930 734 502,00	2 290 734 502,00	360 000 000,00
	31405	на срок от 31 до 90 дней	0,00	0,00	151 645 563,00	151 645 563,00	0,00	519 838 563,00	519 838 563,00	368 193 000,00
	31406	на срок от 91 до 180 дней	0,00	300 000 000,00	91 903 065,00	391 903 065,00	300 000 000,00	91 903 065,00	391 903 065,00	0,00
	31407	на срок от 181 дня до 1 года	898 680 443,00	150 000 000,00	1 059 387 020,52	1 209 387 020,52	150 000 000,00	160 706 577,52	310 706 577,52	0,00
	31408	на срок от 1 года до 3 лет	67 814 208 634,89	0,00	22 090 391 168,69	22 090 391 168,69	0,00	29 703 145 027,20	29 703 145 027,20	75 426 962 493,40
	31409	на срок свыше 3 лет	31 377 748 992,16	0,00	7 912 313 689,38	7 912 313 689,38	0,00	6 387 520 583,68	6 387 520 583,68	29 852 955 886,46
		ИТОГО по счету 314	100 440 638 070,05	49 766 000 000,00	41 940 157 935,16	91 706 157 935,16	49 776 000 000,00	47 497 631 244,97	97 273 631 244,97	106 008 111 379,86
315		Прочие привлеченные средства кредитных организаций								
	31501	до востребования	1 622 955,23	0,00	331 879,70	331 879,70	256 743,90	290 751,02	547 494,92	1 838 570,45
	31505	на срок от 31 до 90 дней	0,00	0,00	17 958 709,00	17 958 709,00	0,00	17 958 709,00	17 958 709,00	0,00
	31506	на срок от 91 до 180 дней	0,00	0,00	12 869 030,00	12 869 030,00	0,00	12 869 030,00	12 869 030,00	0,00
		ИТОГО по счету 315	1 622 955,23	0,00	31 159 618,70	31 159 618,70	256 743,90	31 118 490,02	31 375 233,92	1 838 570,45
320		Кредиты, предоставленные кредитным организациям								
Директор	32015	Резервы на возможные потери	58 649 146,97	48 517 923 729,13	0,00	48 517 923 729,13	48 459 274 582,16	0,00	48 459 274 582,16	0,00
		ИТОГО по счету 320	58 649 146,97	48 517 923 729,13	0,00	48 517 923 729,13	48 459 274 582,16	0,00	48 459 274 582,16	0,00
321		Кредиты, предоставленные банкам-нерезидентам								
	32115	Резервы на возможные потери	3 949 665,00	6 827 147 417,01	0,00	6 827 147 417,01	6 905 958 886,01	0,00	6 905 958 886,01	82 761 134,00
		ИТОГО по счету 321	3 949 665,00	6 827 147 417,01	0,00	6 827 147 417,01	6 905 958 886,01	0,00	6 905 958 886,01	82 761 134,00
323		Депозиты и иные размещенные средства в банках-нерезидентах								
	32311	Резервы на возможные потери	0,00	270 938 479,78	0,00	270 938 479,78	270 938 479,78	0,00	270 938 479,78	0,00
		ИТОГО по счету 323	0,00	270 938 479,78	0,00	270 938 479,78	270 938 479,78	0,00	270 938 479,78	0,00

1	2	3	4	5	6	7	8	9	10	11
324		Прочие задолженность по предоставленным межбанковским кредитам, депозитам и иным размещенным средствам								
	32403	Резервы на возможные потери	0,00	6 436 171,37	0,00	6 436 171,37	6 436 171,37	0,00	6 436 171,37	0,00
		ИТОГО по счету 324	0,00	6 436 171,37	0,00	6 436 171,37	6 436 171,37	0,00	6 436 171,37	0,00
328		Предстоящие поступления и выплаты по межбанковским операциям								
	32801	Предстоящие поступления по операциям, связанным с предоставлением (размещением) межбанковских кредитов, депозитов и иных размещенных средств	639 756 722,44	4 144 233 073,23	3 343 073 589,18	7 487 306 662,41	3 546 673 842,21	3 340 505 312,22	6 887 179 154,43	39 629 214,46
		ИТОГО по счету 328	639 756 722,44	4 144 233 073,23	3 343 073 589,18	7 487 306 662,41	3 546 673 842,21	3 340 505 312,22	6 887 179 154,43	39 629 214,46
		ИТОГО по разделу	3 717 984 596 791,94	186 424 387 103 426,42	57 937 995 889 332,74	244 382 382 992 759,16	186 807 899 533 170,50	57 487 402 451 030,63	244 295 301 984 201,13	3 630 903 888 233,91
401		Раздел 4. Операции с клиентами								
		Средства федерального бюджета								
40101		Доходы, распределяемые органами федерального казначейства между уровнями бюджетной системы Российской Федерации	2 451 334,88	4 902 669,76	0,00	4 902 669,76	2 451 334,88	0,00	2 451 334,88	0,00
40105		Средства федерального бюджета	0,00	404 505 862,84	0,00	404 505 862,84	404 505 862,84	0,00	404 505 862,84	0,00
40106		Средства федерального бюджета, выделенные государственным организациям	0,00	149 701 976 630,22	46 546 875,73	149 748 523 505,95	149 701 976 630,22	46 546 875,73	149 748 523 505,95	0,00
40107		Средства федерального бюджета, выделенные негосударственным организациям	0,00	0,00	0,00	0,00	0,00	0,00	0,00	0,00
40116		Средства для выплаты наличных денег бюджетополучателям	0,00	325 229 255 531,38	0,00	325 229 255 531,38	325 230 846 774,50	0,00	325 230 846 774,50	1 591 243,12
402		ИТОГО по счету 401	2 451 334,88	475 340 640 694,20	46 546 875,73	475 387 187 569,93	475 339 780 602,44	46 546 875,73	475 386 327 478,17	1 591 243,12
402		Средства бюджетов субъектов Российской Федерации и местных бюджетов								
40201		Средства бюджетов субъектов Российской Федерации	65 668 936,83	4 995 981 188,28	2 386 497,03	4 998 367 685,31	4 930 312 352,42	2 386 396,06	4 932 698 748,48	0,00
40202		Средства бюджетов субъектов Российской Федерации, выделенные негосударственным организациям	37 398 786,79	37 214 633 558,14	387 776,50	37 215 021 334,64	37 178 485 588,34	387 776,50	37 178 873 364,84	1 250 816,99
40203		Средства бюджетов субъектов Российской Федерации, выделенные негосударственным организациям	122 863 448,46	786 823 873,98	0,00	786 823 873,98	687 561 758,35	0,00	687 561 758,35	23 601 332,83
40204		Средства местных бюджетов	148 570 162,87	23 155 919 748,20	0,00	23 155 919 748,20	23 090 612 882,08	0,00	23 090 612 882,08	83 263 296,75

1	2	3	4	5	6	7	8	9	10	11
	40205	Средства местных бюджетов, выделенные государственным организациям	36 088 861,43	734 711 137,96	0,00	734 711 137,96	713 662 443,43	0,00	713 662 443,43	15 040 166,90
	40206	Средства местных бюджетов, выделенные негосударственным организациям	66 155 562,18	3 275 022 660,89	0,00	3 275 022 660,89	3 248 023 904,87	0,00	3 248 023 904,87	39 156 806,16
		ИТОГО по счету 402	476 745 758,56	70 163 092 167,45	2 774 273,53	70 165 866 440,98	69 948 658 929,49	2 774 172,56	69 851 433 102,05	162 312 419,63
403		Прочие средства бюджетов								
	40301	Средства избирательных комиссий (комиссий референдума)	0,00	1 138 226 410,45	0,00	1 138 226 410,45	1 138 668 353,89	0,00	1 138 668 353,89	441 943,44
	40302	Средства, поступающие во временное распоряжение бюджетных учреждений	1 466 422 459,29	8 887 781 787,89	341 127 990,47	9 228 909 778,36	9 442 700 788,69	456 564 329,52	9 899 265 118,21	2 136 777 799,14
	40309	Средства Российского фонда федерального имущества	0,00	0,00	0,00	0,00	0,00	0,00	0,00	0,00
	40312	Разные расчеты с Минфином России	0,00	0,00	0,00	0,00	0,00	0,00	0,00	0,00
	40314	Таможенные и другие платежи от внешнеэкономической деятельности	2 736 748,64	3 329 919 828,33	325 797,43	3 330 245 625,76	3 329 103 932,63	325 618,94	3 329 429 551,57	1 920 674,45
404		ИТОГО по счету 403	1 469 159 207,93	185 016 655 186,00	341 453 787,90	185 358 108 973,90	185 571 200 234,54	456 889 948,46	186 028 090 183,00	2 139 140 417,03
		Средства государственных и других внебюджетных фондов								
	40401	Пенсионный фонд Российской Федерации	1 660 179 303,17	210 751 572 015,55	12 584 331,83	210 764 156 347,38	209 536 722 977,12	12 584 331,83	209 549 307 308,95	445 330 264,74
	40402	Фонд социального страхования Российской Федерации	1 200 910 509,39	56 451 704 669,03	0,00	56 451 704 669,03	56 311 154 650,95	0,00	56 311 154 650,95	1 060 360 491,31
	40403	Федеральный фонд обязательного медицинского страхования	41 814 114,16	987 673 971,49	0,00	987 673 971,49	1 019 173 168,72	0,00	1 019 173 168,72	73 313 311,39
	40404	Территориальные фонды обязательного медицинского страхования	1 875 665 078,60	59 314 625 330,01	0,00	59 314 625 330,01	60 315 158 372,00	0,00	60 315 158 372,00	2 876 198 120,59
	40406	Фонды социальной поддержки населения	5 034 300,57	142 556 631,48	0,00	142 556 631,48	144 759 439,52	0,00	144 759 439,52	7 237 108,61
	40410	Внебюджетные фонды органов исполнительной власти субъектов Российской Федерации и местного самоуправления	44 050 713,54	523 885 199,56	1 716 963,12	525 602 162,68	672 318 452,80	2 308 180,08	674 626 632,88	193 075 183,74
405		ИТОГО по счету 404	4 827 654 019,43	328 172 017 817,12	14 301 294,95	328 186 319 112,07	327 999 287 061,11	14 892 511,91	328 014 179 573,02	4 655 514 480,38
		Счета организаций, находящихся в федеральной собственности								
	40501	Финансовые организации	36 735 750,18	4 195 362 689,15	2 329 622,86	4 197 692 312,01	4 214 842 155,97	1 717 070,76	4 216 559 226,73	55 602 664,90
	40502	Коммерческие организации	27 392 004 920,09	755 700 890 359,27	259 915 045 125,49	1 015 615 935 484,76	764 690 411 409,40	259 521 079 871,81	1 024 211 491 281,21	35 987 560 716,54
	40503	Некоммерческие организации	3 342 139 404,84	23 369 582 466,44	4 885 287 551,76	28 254 870 018,20	22 567 663 993,72	4 790 399 891,22	27 358 063 884,94	2 445 333 271,58
	40504	Счета организаций федеральной почтовой связи по переводным операциям	1 728 360 352,38	192 339 391 109,68	0,00	192 339 391 109,68	192 729 664 665,81	0,00	192 729 664 665,81	2 118 633 908,51

1	2	3	4	5	6	7	8	9	10	11
	40505	Доходные счета МПС России	43 981,10	47 883 669,76	0,00	47 883 669,76	47 840 393,15	0,00	47 840 393,15	704,49
		ИТОГО по счету 405								
406		Счета организаций, находящихся в государственной (кроме федеральной) собственности	32 499 284 408,59	975 653 110 294,30	264 802 662 300,11	1 240 455 772 594,41	984 250 422 618,05	264 313 196 833,79	1 248 563 619 451,84	40 607 131 266,02
	40601	Финансовые организации	61 876 131,76	3 759 469 031,68	1 292 743,23	3 760 761 774,91	3 842 803 113,50	1 286 709,72	3 844 089 823,22	145 204 180,07
	40602	Коммерческие организации	10 933 627 522,43	291 812 395 592,46	811 497 274,07	292 623 892 866,53	294 025 731 519,13	846 665 432,37	294 872 396 951,50	13 202 131 607,40
	40603	Некоммерческие организации	2 693 025 678,61	51 780 086 855,28	1 155 176 225,53	52 935 263 080,81	52 354 826 924,42	1 155 072 255,65	53 509 899 180,07	3 267 661 777,87
407		ИТОГО по счету 406	13 708 529 332,80	347 351 951 479,42	1 967 966 242,83	349 319 917 722,25	350 223 361 557,05	2 003 024 397,74	352 226 385 934,79	16 614 997 565,34
	40701	Счета негосударственных организаций								
	40701	Финансовые организации								
	40702	Коммерческие организации	11 954 524 749,33	959 593 378 223,35	15 920 641 574,34	975 514 019 797,69	973 069 685 355,98	15 930 736 829,34	989 000 422 183,32	25 440 927 134,96
	40703	Некоммерческие организации	400 599 554 071,32	40 350 993 824 522,59	5 818 094 373 011,97	46 169 088 197 534,56	40 479 995 614 843,58	5 814 431 377 134,91	46 294 426 991 978,49	525 938 348 515,25
	40704	Средства для проведения выборов и референдумов. Специальный избирательный счет	22 757 190 318,41	368 329 153 978,53	13 216 113 830,57	381 545 267 809,10	372 940 543 159,92	12 998 829 463,24	385 939 372 623,16	27 151 295 132,47
408		ИТОГО по счету 407	35 520 241,91	6 736 751 347,77	0,00	6 736 751 347,77	6 701 510 716,05	0,00	6 701 510 716,05	279 610,19
		Прочие счета	435 346 789 380,97	41 685 653 108 072,24	5 847 231 128 416,88	47 532 884 236 489,12	41 832 707 354 073,53	5 843 360 943 427,49	47 676 068 297 501,02	578 530 850 392,87
	40802	Физические лица - индивидуальные предприниматели								
	40803	Физические лица - нерезиденты - счета типа "И"	17 190 083 036,77	1 817 957 434 304,49	19 311 181 081,14	1 837 268 615 385,63	1 827 560 647 675,90	19 347 105 202,81	1 846 907 752 878,71	26 829 220 529,85
	40804	Юридические лица и индивидуальные предприниматели - нерезиденты - счета типа "Т"	3 068,25	0,00	0,00	0,00	0,00	0,00	0,00	3 068,25
	40805	Юридические лица и индивидуальные предприниматели - нерезиденты - счета типа "И"	496 899,04	1 516,58	0,00	1 516,58	0,00	0,00	0,00	493 382,46
Директор	40807	Юридические лица - нерезиденты	64 114,83	0,00	0,00	0,00	0,00	0,00	0,00	64 114,83
	40810	Физические лица - средства избирательных фондов	1 698 762 427,41	582 968 432 144,57	244 869 282 668,49	827 837 714 813,06	582 960 933 868,33	246 471 263 716,03	829 432 217 584,36	3 293 265 198,71
	40811	Средства для проведения выборов. Избирательный залог	18 272 611,99	1 902 353 483,82	0,00	1 902 353 483,82	1 956 877 061,10	0,00	1 956 877 061,10	72 796 189,27
	40813	Физические лица - нерезиденты - счета типа "И"	15 747 692,56	1 125 648 676,02	0,00	1 125 648 676,02	1 172 864 663,94	0,00	1 172 864 663,94	62 963 680,48
	40814	Юридические лица и физические лица - нерезиденты - счета типа "К" (конвертируемые)	556 687,65	35 552,79	0,00	35 552,79	10 381,83	0,00	10 381,83	531 516,69
	40815	Юридические лица - нерезиденты - счета типа "Н" (неконвертируемые)	4 033 383,06	66 999,28	0,00	66 999,28	0,00	0,00	0,00	3 966 383,78
			120 174,01	29 087,15	0,00	29 087,15	15,00	0,00	15,00	91 101,86

1	2	3	4	5	6	7	8	9	10	11
	40817	Физические лица	160 720 833 722,81	2 112 746 247 244,38	32 170 023 886,49	2 144 916 271 130,87	2 206 272 891 793,99	32 678 510 627,79	2 238 951 402 421,78	254 755 965 013,72
	40818	Специальные банковские счета нерезидентов в валюте Российской Федерации	1 918 321,30	4 161 651,34	0,00	4 161 651,34	2 321 143,99	0,00	2 321 143,99	77 813,95
	40819	Специальные банковские счета резидентов в иностранной валюте	326,51	0,00	329,57	329,57	0,00	3,06	3,06	0,00
	40820	Счета физических лиц-нерезидентов	528 285 295,54	6 223 332 444,52	385 430 480,67	6 608 762 925,19	6 646 004 818,16	391 146 587,06	7 037 151 405,22	956 673 775,57
		ИТОГО по счету 408	180 179 177 761,73	4 522 927 743 104,94	296 735 918 446,36	4 819 663 661 551,30	4 626 572 571 422,24	298 888 026 136,75	4 925 460 597 558,99	285 976 113 769,42
409		Средства в расчетах								
	40901	Аккредитивы к оплате	2 133 492 212,72	15 739 001 889,03	0,00	15 739 001 889,03	13 986 382 115,03	0,00	13 986 382 115,03	380 872 438,72
	40902	Аккредитивы к оплате по расчетам с нерезидентами	0,00	3 882 554,00	0,00	3 882 554,00	3 882 554,00	0,00	3 882 554,00	0,00
	40903	Средства для расчетов чеками, предоплаченными картами	37 412 367,54	837 126 797,78	0,00	837 126 797,78	826 515 740,86	0,00	826 515 740,86	26 801 310,62
	40905	Текущие счета уполномоченных и невыплаченные переводы	280 151 110,04	17 048 171 939,91	43 389 926,44	17 091 561 866,35	17 056 057 041,16	33 261 601,60	17 089 318 642,76	277 907 886,45
	40906	Инкассированная денежная выручка	848 548 896,28	3 420 084 792,08	0,00	3 420 084 792,08	3 966 039 244,86	0,00	3 966 039 244,86	1 394 503 349,06
	40909	Переводы в Российскую Федерацию	5 661 380,73	34 342 472,44	1 273 752 587,06	1 308 095 059,50	34 809 810,32	1 273 001 916,86	1 307 811 727,18	5 378 048,41
	40910	Переводы в Российскую Федерацию нерезидентам	804 476,86	1 580 981,50	195 149 455,13	196 730 436,63	1 590 881,50	195 014 779,68	196 605 661,18	679 701,41
	40911	Транзитные счета	3 976 999 114,94	1 161 726 179 232,80	2 182 930 250,29	1 163 909 109 483,09	1 162 387 982 543,29	2 182 815 388,40	1 164 570 797 931,69	4 638 687 563,54
	40912	Переводы из Российской Федерации	6 475 035,97	514 193 823,64	9 685 753 166,94	10 199 946 990,58	516 449 255,78	9 697 334 071,06	10 213 783 326,84	20 311 372,23
	40913	Переводы из Российской Федерации нерезидентами	1 128 812,91	316 449 756,80	9 196 922 282,84	9 513 372 039,64	319 169 406,80	9 199 785 722,22	9 518 955 129,02	6 711 902,29
411		ИТОГО по счету 409	7 290 673 407,99	1 199 641 014 239,98	22 577 897 668,70	1 222 218 911 908,68	1 199 098 878 593,60	22 581 213 479,82	1 221 680 092 073,42	6 751 853 572,73
		Депозиты финансовых органов субъектов Российской Федерации и органов местного самоуправления								
	41101	До востребования	12 652 000 000,00	102 875 100 000,00	0,00	102 875 100 000,00	90 223 100 000,00	0,00	90 223 100 000,00	0,00
	41102	на срок до 30 дней	5 000 002 000,00	11 333 335 000,00	0,00	11 333 335 000,00	6 333 333 000,00	0,00	6 333 333 000,00	0,00
	41103	на срок от 31 до 90 дней	679 345 370,00	120 741 345 370,00	0,00	120 741 345 370,00	125 062 000 000,00	0,00	125 062 000 000,00	5 000 000 000,00
	41104	на срок от 91 до 180 дней	6 190 000 000,00	47 640 000 000,00	0,00	47 640 000 000,00	46 950 000 000,00	0,00	46 950 000 000,00	5 500 000 000,00
	41105	на срок от 181 дня до 1 года	4 200 000 000,00	20 570 000 000,00	0,00	20 570 000 000,00	16 370 000 000,00	0,00	16 370 000 000,00	0,00
	41106	на срок от 1 года до 3 лет	302 270 000,00	302 000 000,00	0,00	302 000 000,00	0,00	0,00	0,00	270 000,00
		ИТОГО по счету 411	29 023 617 370,00	303 461 780 370,00	0,00	303 461 780 370,00	284 938 433 000,00	0,00	284 938 433 000,00	10 500 270 000,00
412		Депозиты государственных внебюджетных фондов Российской Федерации								
	41202	на срок до 30 дней	0,00	12 760 000 000,00	0,00	12 760 000 000,00	12 760 000 000,00	0,00	12 760 000 000,00	0,00

1	2	3	4	5	6	7	8	9	10	11
41203	на срок от 31 до 90 дней		0,00	8 520 000 000,00	0,00	8 520 000 000,00	8 520 000 000,00	0,00	8 520 000 000,00	0,00
41206	на срок от 1 года до 3 лет		0,00	0,00	0,00	0,00	0,00	0,00	0,00	0,00
	ИТОГО по счету 412		0,00	21 280 000 000,00	0,00	21 280 000 000,00	21 280 000 000,00	0,00	21 280 000 000,00	0,00
413	Депозиты внебюджетных фондов субъектов Российской Федерации и органов местного самоуправления									
41306	на срок от 1 года до 3 лет		0,00	14 720 000,00	0,00	14 720 000,00	14 720 000,00	0,00	14 720 000,00	0,00
	ИТОГО по счету 413		0,00	14 720 000,00	0,00	14 720 000,00	14 720 000,00	0,00	14 720 000,00	0,00
414	Депозиты финансовых организаций, находящихся в федеральной собственности									
41405	на срок от 181 дня до 1 года		0,00	1 500 000,00	0,00	1 500 000,00	1 500 000,00	0,00	1 500 000,00	0,00
41406	на срок от 1 года до 3 лет		3 000 000,00	3 000 000,00	0,00	3 000 000,00	0,00	0,00	0,00	0,00
	ИТОГО по счету 414		3 000 000,00	4 500 000,00	0,00	4 500 000,00	1 500 000,00	0,00	1 500 000,00	0,00
415	Депозиты коммерческих организаций, находящихся в федеральной собственности									
41501	до востребования		0,00	0,00	0,00	0,00	0,00	0,00	0,00	0,00
41502	на срок до 30 дней		0,00	119 703 184,93	108 660 946,40	228 364 131,33	3 066 703 184,93	108 660 946,40	3 175 364 131,33	2 947 000 000,00
41503	на срок от 31 до 90 дней		359 000 000,00	1 738 300 000,00	41 415 535,00	1 779 715 535,00	1 563 719 800,00	41 415 535,00	1 605 135 335,00	184 419 800,00
41504	на срок от 91 до 180 дней		390 186 367,40	811 130 000,90	3 600 229,50	814 730 230,40	959 530 000,90	13 862,10	959 543 863,00	535 000 000,00
41505	на срок от 181 дня до 1 года		232 899 330,00	370 027 054,79	17 543 995,20	387 571 049,99	175 527 054,79	9 693 757,60	185 220 812,39	30 549 092,40
41506	на срок от 1 года до 3 лет		626 379 425,00	1 327 130 580,85	143 234 284,68	1 470 364 865,53	1 898 130 580,85	112 551 275,42	2 010 681 856,27	1 166 696 415,74
41507	на срок свыше 3 лет		5 597 300,00	5 597 300,00	0,00	5 597 300,00	0,00	0,00	0,00	0,00
	ИТОГО по счету 415		1 614 062 422,40	4 371 888 121,47	314 454 990,78	4 686 343 112,25	7 663 610 621,47	272 335 376,52	7 935 945 997,99	4 863 665 308,14
416	Депозиты некоммерческих организаций, находящихся в федеральной собственности									
41601	до востребования		0,00	0,00	0,00	0,00	0,00	0,00	0,00	0,00
41602	на срок до 30 дней		0,00	0,00	0,00	0,00	0,00	0,00	0,00	0,00
41603	на срок от 31 до 90 дней		0,00	10 700 003,00	0,00	10 700 003,00	420 700 003,00	0,00	35 000 000,00	35 000 000,00
41604	на срок от 91 до 180 дней		0,00	2 900 002,00	259 175,00	3 159 177,00	22 900 002,00	6 395 725,00	420 700 003,00	410 000 000,00
41605	на срок от 181 дня до 1 года		33 440 497,00	0,00	37 768 179,35	37 768 179,35	0,00	28 873 882,35	29 295 727,00	26 136 530,00
41606	на срок от 1 года до 3 лет		24 798 660,00	11 900 001,00	19 319 820,00	31 219 821,00	4 900 003,00	18 248 880,00	28 873 882,35	24 546 200,00
41607	на срок свыше 3 лет		2 896 421,00	0,00	673 035,00	673 035,00	0,00	476 696,00	23 148 683,00	16 727 722,00
	ИТОГО по счету 416		61 135 578,00	25 500 006,00	58 020 209,35	83 520 215,35	483 500 008,00	53 995 183,35	537 495 191,35	515 110 554,00

1	2	3	4	5	6	7	8	9	10	11
417		Депозиты финансовых организаций, находящихся в государственной (кроме федеральной) собственности								
	41703	на срок от 31 до 90 дней	3 000 000,00	3 000 000,00	0,00	3 000 000,00	0,00	0,00	0,00	0,00
	41704	на срок от 91 до 180 дней	8 000 000,00	15 554 849,32	0,00	15 554 849,32	11 554 849,32	0,00	11 554 849,32	4 000 000,00
	41705	на срок от 181 дня до 1 года	23 000 000,00	45 029 917,81	0,00	45 029 917,81	63 529 917,81	0,00	63 529 917,81	41 500 000,00
	41706	на срок от 1 года до 3 лет	55 000 000,00	34 000 000,00	0,00	34 000 000,00	75 000 000,00	0,00	75 000 000,00	96 000 000,00
		ИТОГО по счету 417	89 000 000,00	97 584 767,13	0,00	97 584 767,13	150 084 767,13	0,00	150 084 767,13	141 500 000,00
418		Депозиты коммерческих организаций, находящихся в государственной (кроме федеральной) собственности								
	41801	до востребования	0,00	0,00	0,00	0,00	0,00	0,00	0,00	0,00
	41802	на срок до 30 дней	200 000,00	14 960 000,00	0,00	14 960 000,00	17 760 000,00	0,00	17 760 000,00	3 000 000,00
	41803	на срок от 31 до 90 дней	38 000 000,00	301 566 353,07	0,00	301 566 353,07	280 256 273,07	0,00	280 256 273,07	36 689 920,00
	41804	на срок от 91 до 180 дней	21 930 000,00	111 732 483,64	0,00	111 732 483,64	109 902 483,64	0,00	109 902 483,64	20 100 000,00
	41805	на срок от 181 дня до 1 года	11 225 000,00	22 520 000,00	0,00	22 520 000,00	13 695 000,00	0,00	13 695 000,00	2 400 000,00
	41806	на срок от 1 года до 3 лет	290 250 000,00	602 351 726,85	0,00	602 351 726,85	696 202 739,18	0,00	696 202 739,18	384 101 012,33
		ИТОГО по счету 418	381 605 000,00	1 053 130 563,56	0,00	1 053 130 563,56	1 117 816 495,89	0,00	1 117 816 495,89	446 290 935,33
419		Депозиты некоммерческих организаций, находящихся в государственной (кроме федеральной) собственности								
	41901	до востребования	0,00	0,00	0,00	0,00	0,00	0,00	0,00	0,00
	41902	на срок до 30 дней	0,00	6 000 000,00	0,00	6 000 000,00	8 000 000,00	0,00	8 000 000,00	2 000 000,00
	41903	на срок от 31 до 90 дней	1 184 899,50	7 100 000,00	1 197 450,00	8 297 450,00	8 100 000,00	12 550,50	8 112 550,50	1 000 000,00
	41904	на срок от 91 до 180 дней	3 000 000,00	18 100 000,00	1 224 927,00	19 324 927,00	15 200 000,00	1 224 927,00	16 424 927,00	100 000,00
	41905	на срок от 181 дня до 1 года	15 000 000,00	24 800 000,00	1 192 113,00	25 992 113,00	11 177 760,00	1 192 113,00	12 369 873,00	1 377 760,00
	41906	на срок от 1 года до 3 лет	12 325 564,96	138 047 511,26	0,00	138 047 511,26	172 987 946,30	0,00	172 987 946,30	47 266 000,00
	41907	на срок свыше 3 лет	3 300,00	0,00	0,00	0,00	0,00	0,00	0,00	3 300,00
		ИТОГО по счету 419	31 513 764,46	194 047 511,26	3 614 490,00	197 662 001,26	215 465 706,30	2 429 590,50	217 895 296,80	51 747 060,00
420		Депозиты государственных финансовых организаций								
	42002	на срок до 30 дней	171 000 000,00	4 261 162 216,44	0,00	4 261 162 216,44	6 673 462 216,44	0,00	6 673 462 216,44	2 583 300 000,00
	42003	на срок от 31 до 90 дней	1 882 324 512,51	13 146 542 662,35	1 430 755,65	13 147 973 418,00	15 688 042 662,35	6 243,14	15 688 048 905,49	4 422 400 000,00
	42004	на срок от 91 до 180 дней	1 336 357 285,00	5 166 860 561,46	476 418 965,24	5 643 279 526,70	5 489 820 551,46	404 972 573,44	5 894 793 124,90	1 587 870 883,20
	42005	на срок от 181 дня до 1 года	2 452 839 437,81	4 930 849 728,28	418 181 118,75	5 349 030 847,03	5 450 653 329,57	334 124 922,94	5 784 778 252,51	2 888 586 843,29
	42006	на срок от 1 года до 3 лет	2 095 248 538,95	2 425 748 687,72	140 098 540,07	2 565 847 227,79	6 483 537 689,72	247 374 307,01	6 730 911 996,73	6 260 313 307,89
	42007	на срок свыше 3 лет	0,00	0,00	0,00	0,00	19 300 000,00	0,00	19 300 000,00	19 300 000,00

1	2	3	4	5	6	7	8	9	10	11
		ИТОГО по счету 420	7 937 769 774,27	29 931 163 856,23	1 036 129 379,71	30 967 293 235,96	39 804 816 449,54	986 478 046,53	40 791 294 496,07	17 761 771 034,38
421		Депозиты государственных коммерческих организаций								
	42101	до востребования	993 646,27	574 372,24	0,00	574 372,24	23 180 041,88	0,00	23 180 041,88	23 599 315,91
	42102	на срок до 30 дней	3 918 003 540,42	87 104 291 111,47	60 750 246 436,79	147 854 537 548,26	106 164 387 793,49	61 204 388 303,97	167 368 776 097,46	23 432 244 089,62
	42103	на срок от 31 до 90 дней	18 190 383 469,39	202 012 467 943,13	36 690 338 381,37	238 702 806 324,50	242 673 093 993,32	33 775 730 717,06	276 448 823 710,38	55 936 400 855,27
	42104	на срок от 91 до 180 дней	9 575 874 166,95	44 212 235 631,42	23 016 010 299,43	67 228 245 930,85	61 883 616 617,19	20 291 723 379,83	82 175 339 997,02	24 522 968 233,12
	42105	на срок от 181 дня до 1 года	10 369 722 033,47	11 271 979 914,10	11 366 428 157,98	22 638 408 072,08	13 892 595 695,08	6 720 172 077,20	20 612 767 772,28	8 344 081 733,67
	42106	на срок от 1 года до 3 лет	117 814 957 710,91	91 745 964 755,82	126 110 587 760,01	217 856 552 515,83	167 421 560 387,02	214 360 146 167,12	381 781 706 554,14	281 740 111 749,22
	42107	на срок свыше 3 лет	1 458 082 895,78	90 996 000,00	1 564 961 074,06	1 655 957 074,06	208 067 342,47	115 260 914,36	323 328 256,83	125 454 078,55
422		ИТОГО по счету 421	161 328 019 463,19	436 438 509 728,18	259 498 572 109,64	695 937 081 837,82	592 266 500 870,45	336 467 421 559,54	928 733 922 429,99	394 124 860 055,36
		Депозиты государственных некоммерческих организаций								
	42202	на срок до 30 дней	4 410 000,00	78 098 678,84	533 632,00	78 632 310,84	170 988 678,84	533 632,00	171 522 310,84	97 300 000,00
	42203	на срок от 31 до 90 дней	91 391 200,84	1 997 499 766,70	6 046 464,00	2 003 546 230,70	2 151 248 565,86	6 046 464,00	2 157 295 029,86	245 140 000,00
	42204	на срок от 91 до 180 дней	414 632 618,46	2 191 308 163,34	12 228 896,00	2 203 537 059,34	2 167 578 039,94	20 493 532,00	2 188 071 561,94	399 167 121,06
	42205	на срок от 181 дня до 1 года	394 010 249,50	869 948 863,44	13 550 177,50	883 499 040,94	1 542 408 306,44	8 091 407,00	1 550 499 803,44	1 061 011 012,00
	42206	на срок от 1 года до 3 лет	200 611 410,50	873 837 087,28	19 719 236,98	893 576 324,26	1 994 598 167,52	26 378 979,37	2 020 977 146,89	1 328 012 233,13
	42207	на срок свыше 3 лет	59 050 237,64	0,00	3 742 105,00	3 742 105,00	33 290 469,68	218 908,00	33 509 377,68	88 817 510,32
423		ИТОГО по счету 422	1 164 105 716,94	6 010 712 559,60	55 820 511,48	6 066 533 071,08	8 060 112 308,28	61 762 922,37	8 121 875 230,65	3 219 447 876,51
		Депозиты и прочие привлеченные средства физических лиц								
	42301	Депозиты до востребования	31 708 496 102,98	89 478 088 433,43	6 082 793 425,15	95 360 881 858,58	88 031 760 050,67	5 487 667 798,12	93 519 427 848,79	29 667 042 093,19
	42302	Депозиты на срок до 30 дней	338 304 373,23	3 927 001 647,78	493 656 425,32	4 420 658 073,10	3 966 184 598,85	494 607 628,44	4 460 792 227,29	378 438 527,42
	42303	Депозиты на срок от 31 до 90 дней	21 836 620 196,12	70 440 871 414,50	8 704 300 579,32	79 145 171 993,82	72 519 617 376,19	8 789 912 604,79	81 309 529 980,98	24 000 978 183,28
	42304	Депозиты на срок от 91 до 180 дней	65 927 286 226,53	77 711 739 121,08	14 394 580 994,40	92 106 320 115,48	73 362 972 603,79	12 603 402 267,51	85 966 374 871,30	59 787 340 982,35
	42305	Депозиты на срок от 181 дня до 1 года	154 894 591 932,44	178 832 583 160,37	31 152 620 083,72	209 985 203 246,09	225 491 339 382,39	33 686 084 361,95	259 177 423 744,34	204 086 812 430,69
	42306	Депозиты на срок от 1 года до 3 лет	1 358 723 239 872,60	1 683 110 666 926,69	182 252 993 062,24	1 865 363 659 988,93	2 091 996 472 267,43	183 625 431 784,86	2 275 621 904 052,29	1 768 981 483 935,96
	42307	Депозиты на срок свыше 3 лет	217 866 000 650,56	1 816 341 090 514,07	106 131 786 310,78	1 922 472 876 824,85	1 889 867 707 532,83	105 246 323 366,92	1 995 114 030 899,75	290 507 154 725,46
	42312	Прочие привлеченные средства на срок от 1 до 180 дней	0,00	0,00	0,00	0,00	0,00	0,00	0,00	0,00
425		ИТОГО по счету 423	1 851 294 539 354,46	3 919 842 041 217,92	349 212 730 882,93	4 269 054 772 100,85	4 445 236 053 812,15	349 933 429 812,59	4 795 169 483 624,74	2 377 409 250 878,35
		Депозиты юридических лиц - нерезидентов								
	42502	на срок до 30 дней	105 324 400,00	4 100 000 000,00	169 953 250,00	4 269 953 250,00	4 139 093 000,00	64 638 850,00	4 203 721 850,00	39 093 000,00
	42503	на срок от 31 до 90 дней	869 393 000,00	13 903 200 000,00	71 481 590,00	13 974 681 590,00	13 103 200 000,00	2 088 590,00	13 105 288 590,00	0,00
	42504	на срок от 91 до 180 дней	532 633 110,00	5 693 200 000,00	7 426 033,84	5 700 626 033,84	5 975 814 329,14	4 792 923,84	5 980 607 252,98	812 614 329,14

1	2	3	4	5	6	7	8	9	10	11
	42505	на срок от 181 дня до 1 года	0,00	0,00	12 038 948,90	12 038 948,90	0,00	12 038 948,90	12 038 948,90	0,00
	42506	на срок от 1 года до 3 лет	5 443 072 200,00	37 000 000,00	5 923 035 240,00	5 960 035 240,00	2 663 000 000,00	2 747 367 960,00	5 410 367 960,00	4 893 404 920,00
		ИТОГО по счету 425	6 950 422 710,00	23 733 400 000,00	6 183 935 062,74	29 917 335 062,74	25 881 107 329,14	2 830 917 272,74	28 712 024 601,88	5 745 112 249,14
426		Депозиты и прочие привлеченные средства физических лиц-нерезидентов								
	42601	Депозиты до востребования	210 327 916,42	271 899 539,08	490 647 692,23	762 547 231,31	266 039 845,66	469 768 436,04	735 808 281,70	183 588 966,81
	42602	Депозиты на срок до 30 дней	1 023 012,45	23 075 896,49	18 910 759,22	41 986 655,71	24 917 416,35	19 181 985,44	44 099 401,79	3 135 758,53
	42603	Депозиты на срок от 31 до 90 дней	128 956 173,48	267 792 008,57	291 533 131,75	559 328 140,32	284 937 425,98	294 878 148,36	579 815 574,34	149 446 607,50
	42604	Депозиты на срок от 91 до 180 дней	229 865 601,76	241 999 546,64	236 196 404,52	478 195 951,16	231 981 348,14	205 362 839,03	437 344 187,17	189 013 837,77
	42605	Депозиты на срок от 181 дня до 1 года	653 400 253,90	766 714 815,07	378 274 937,46	1 144 989 732,53	1 038 186 025,09	421 761 379,81	1 449 947 404,90	958 357 906,27
	42606	Депозиты на срок от 1 года до 3 лет	3 960 244 150,17	2 681 534 187,64	2 564 945 327,74	5 246 479 515,38	3 671 118 196,03	2 963 184 378,21	6 634 302 574,24	5 348 067 209,03
	42607	Депозиты на срок свыше 3 лет	2 548 512 616,94	16 036 336 130,69	10 176 178 330,25	26 212 514 460,94	16 073 210 314,35	10 190 270 318,78	26 263 480 633,13	2 599 478 789,13
		ИТОГО по счету 426	7 732 329 725,12	20 289 352 124,18	14 156 686 583,17	34 446 038 707,35	21 580 390 571,60	14 564 407 485,67	36 144 798 057,27	9 431 089 075,04
428		Привлеченные средства финансовых органов субъектов Российской Федерации и органов местного самоуправления								
	42807	на срок свыше 3 лет	44 951 727,68	15 993 720,78	0,00	15 993 720,78	25 545,75	0,00	25 545,75	28 983 552,65
		ИТОГО по счету 428	44 951 727,68	15 993 720,78	0,00	15 993 720,78	25 545,75	0,00	25 545,75	28 983 552,65
429		Привлеченные средства государственных внебюджетных фондов Российской Федерации								
	42907	на срок свыше 3 лет	18 345,14	0,00	0,00	0,00	0,00	0,00	0,00	18 345,14
		ИТОГО по счету 429	18 345,14	0,00	0,00	0,00	0,00	0,00	0,00	18 345,14
430	Директор	Привлеченные средства внебюджетных фондов субъектов Российской Федерации и органов местного самоуправления								
	43007	на срок свыше 3 лет	266 809,00	266 809,00	0,00	266 809,00	0,00	0,00	0,00	0,00
		ИТОГО по счету 430	266 809,00	266 809,00	0,00	266 809,00	0,00	0,00	0,00	0,00
435		Привлеченные средства коммерческих организаций, находящихся в государственной (кроме федеральной) собственности								
	43501	на срок от 1 до 180 дней	0,00	0,00	0,00	0,00	0,00	0,00	0,00	0,00
		ИТОГО по счету 435	0,00	0,00	0,00	0,00	0,00	0,00	0,00	0,00

1	2	3	4	5	6	7	8	9	10	11
436		Привлеченные средства некоммерческих организаций, находящихся в государственной (кроме федеральной) собственности								
	43607	на срок свыше 3 лет	575 000,00	575 000,00	0,00	575 000,00	0,00	0,00	0,00	0,00
		ИТОГО по счету 436	575 000,00	575 000,00	0,00	575 000,00	0,00	0,00	0,00	0,00
438		Привлеченные средства негосударственных коммерческих организаций								
	43801	до востребования	15 000,00	0,00	0,00	0,00	0,00	0,00	0,00	15 000,00
	43802	на срок до 30 дней	0,00	3 765 000,00	0,00	3 765 000,00	3 765 000,00	0,00	3 765 000,00	0,00
	43803	на срок от 31 до 90 дней	0,00	0,00	0,00	0,00	0,00	0,00	0,00	0,00
	43804	на срок от 91 до 180 дней	0,00	70 000 000,00	0,00	70 000 000,00	70 000 000,00	0,00	70 000 000,00	0,00
	43806	на срок от 1 года до 3 лет	0,00	0,00	0,00	0,00	0,00	0,00	0,00	0,00
		ИТОГО по счету 438	15 000,00	73 765 000,00	0,00	73 765 000,00	73 765 000,00	0,00	73 765 000,00	15 000,00
439		Привлеченные средства негосударственных некоммерческих организаций								
	43906	на срок от 1 года до 3 лет	0,00	1 500 000,00	0,00	1 500 000,00	1 500 000,00	0,00	1 500 000,00	0,00
		ИТОГО по счету 439	0,00	1 500 000,00	0,00	1 500 000,00	1 500 000,00	0,00	1 500 000,00	0,00
440		Привлеченные средства юридических лиц - нерезидентов								
	44007	на срок свыше 3 лет	32 913 875 000,00	0,00	7 648 125 000,00	7 648 125 000,00	0,00	5 417 000 000,00	5 417 000 000,00	30 682 750 000,00
		ИТОГО по счету 440	32 913 875 000,00	0,00	7 648 125 000,00	7 648 125 000,00	0,00	5 417 000 000,00	5 417 000 000,00	30 682 750 000,00
442		Кредиты, предоставленные финансовым органам субъектов Российской Федерации и органов местного самоуправления								
	44215	Резервы на возможные потери	7 955 757,35	228 801 558,27	0,00	228 801 558,27	252 808 473,37	0,00	252 808 473,37	31 962 672,45
		ИТОГО по счету 442	7 955 757,35	228 801 558,27	0,00	228 801 558,27	252 808 473,37	0,00	252 808 473,37	31 962 672,45
443		Кредиты, предоставленные государственным внебюджетным фондам Российской Федерации								
	44315	Резервы на возможные потери	0,00	0,00	0,00	0,00	0,00	0,00	0,00	0,00
		ИТОГО по счету 443	0,00	0,00	0,00	0,00	0,00	0,00	0,00	0,00
444		Кредиты, предоставленные негосударственным фондам субъектов Российской Федерации и органов местного самоуправления								
	44415	Резервы на возможные потери	85 120,00	38 660,00	0,00	38 660,00	0,00	0,00	0,00	46 460,00

1	2	3	4	5	6	7	8	9	10	11
		ИТОГО по счету 444	85 120,00	38 660,00	0,00	38 660,00	0,00	0,00	0,00	46 460,00
445		Кредиты, предоставленные финансовым организациям, находящимся в федеральной собственности								
	44515	Резервы на возможные потери	0,00	3 529 148,23	0,00	3 529 148,23	3 788 593,80	0,00	3 788 593,80	259 445,57
		ИТОГО по счету 445	0,00	3 529 148,23	0,00	3 529 148,23	3 788 593,80	0,00	3 788 593,80	259 445,57
446		Кредиты, предоставленные коммерческим организациям, находящимся в федеральной собственности								
	44615	Резервы на возможные потери	1 366 962 911,09	2 320 868 191,15	0,00	2 320 868 191,15	2 373 050 870,32	0,00	2 373 050 870,32	1 419 145 590,26
		ИТОГО по счету 446	1 366 962 911,09	2 320 868 191,15	0,00	2 320 868 191,15	2 373 050 870,32	0,00	2 373 050 870,32	1 419 145 590,26
447		Кредиты, предоставленные некоммерческим организациям, находящимся в федеральной собственности								
	44715	Резервы на возможные потери	76 060,91	1 151 364,23	0,00	1 151 364,23	1 190 957,28	0,00	1 190 957,28	115 653,96
		ИТОГО по счету 447	76 060,91	1 151 364,23	0,00	1 151 364,23	1 190 957,28	0,00	1 190 957,28	115 653,96
448		Кредиты, предоставленные финансовым организациям, находящимся в государственной (кроме федеральной) собственности								
	44815	Резервы на возможные потери	0,00	111 000,00	0,00	111 000,00	260 281,67	0,00	260 281,67	149 281,67
		ИТОГО по счету 448	0,00	111 000,00	0,00	111 000,00	260 281,67	0,00	260 281,67	149 281,67
449		Кредиты, предоставленные коммерческим организациям, находящимся в государственной (кроме федеральной) собственности								
Директор	44915	Резервы на возможные потери	211 671 818,64	530 080 364,39	0,00	530 080 364,39	474 963 246,82	0,00	474 963 246,82	156 554 701,07
450		ИТОГО по счету 449	211 671 818,64	530 080 364,39	0,00	530 080 364,39	474 963 246,82	0,00	474 963 246,82	156 554 701,07
	45015	Кредиты, предоставленные некоммерческим организациям, находящимся в государственной (кроме федеральной) собственности								
	45015	Резервы на возможные потери	3 362 861,98	7 508 726,76	0,00	7 508 726,76	4 365 869,23	0,00	4 365 869,23	220 004,45
		ИТОГО по счету 450	3 362 861,98	7 508 726,76	0,00	7 508 726,76	4 365 869,23	0,00	4 365 869,23	220 004,45
451		Кредиты, предоставленные государственным финансовым организациям								
	45115	Резервы на возможные потери	17 561 958,06	115 872 014,54	0,00	115 872 014,54	180 056 179,05	0,00	180 056 179,05	81 746 122,57
		ИТОГО по счету 451	17 561 958,06	115 872 014,54	0,00	115 872 014,54	180 056 179,05	0,00	180 056 179,05	81 746 122,57

1	2	3	4	5	6	7	8	9	10	11
452		Кредиты, предоставленные негосударственным коммерческим организациям								
	45215	Резервы на возможные потери	45 853 648 312,91	134 191 102 996,85	0,00	134 191 102 996,85	130 503 696 595,47	0,00	130 503 696 595,47	42 166 241 911,53
		ИТОГО по счету 452	45 853 648 312,91	134 191 102 996,85	0,00	134 191 102 996,85	130 503 696 595,47	0,00	130 503 696 595,47	42 166 241 911,53
453		Кредиты, предоставленные негосударственным некоммерческим организациям								
	45315	Резервы на возможные потери	147 924 778,43	284 278 447,10	0,00	284 278 447,10	254 767 093,23	0,00	254 767 093,23	118 413 424,56
		ИТОГО по счету 453	147 924 778,43	284 278 447,10	0,00	284 278 447,10	254 767 093,23	0,00	254 767 093,23	118 413 424,56
454		Кредиты, предоставленные физическим лицам - индивидуальным предпринимателям								
	45415	Резервы на возможные потери	784 219 507,50	4 015 057 441,74	0,00	4 015 057 441,74	4 326 639 501,58	0,00	4 326 639 501,58	1 095 801 567,34
		ИТОГО по счету 454	784 219 507,50	4 015 057 441,74	0,00	4 015 057 441,74	4 326 639 501,58	0,00	4 326 639 501,58	1 095 801 567,34
455		Кредиты, предоставленные физическим лицам								
	45515	Резервы на возможные потери	17 807 758 100,79	74 275 569 447,14	0,00	74 275 569 447,14	87 889 854 089,39	0,00	87 889 854 089,39	31 422 042 743,04
		ИТОГО по счету 455	17 807 758 100,79	74 275 569 447,14	0,00	74 275 569 447,14	87 889 854 089,39	0,00	87 889 854 089,39	31 422 042 743,04
456		Кредиты, предоставленные юридическим лицам - нерезидентам								
	45615	Резервы на возможные потери	0,00	153 764 825,68	0,00	153 764 825,68	971 673 412,46	0,00	971 673 412,46	817 908 386,78
		ИТОГО по счету 456	0,00	153 764 825,68	0,00	153 764 825,68	971 673 412,46	0,00	971 673 412,46	817 908 386,78
457		Кредиты, предоставленные физическим лицам - нерезидентам								
	45715	Резервы на возможные потери	11 001,11	485 382,12	0,00	485 382,12	519 398,56	0,00	519 398,56	45 017,55
		ИТОГО по счету 457	11 001,11	485 382,12	0,00	485 382,12	519 398,56	0,00	519 398,56	45 017,55
Д	458	Простроченная задолженность по предоставленным кредитам и прочим размещенным средствам								
	45818	Резервы на возможные потери	27 827 609 710,09	37 137 864 478,49	0,00	37 137 864 478,49	47 130 159 033,52	0,00	47 130 159 033,52	37 819 904 265,12
		ИТОГО по счету 458	27 827 609 710,09	37 137 864 478,49	0,00	37 137 864 478,49	47 130 159 033,52	0,00	47 130 159 033,52	37 819 904 265,12
474		Расчеты по отдельным операциям								
	47403	Расчеты с валютными и фондовыми биржами	0,00	2 296 874 825 668,98	2 774 610 864 071,90	5 071 485 689 740,88	2 296 874 825 668,98	2 774 610 864 071,90	5 071 485 689 740,88	0,00
	47405	Расчеты с клиентами по покупке и продаже иностранной валюты	22 279 838,39	160 638 552 178,37	459 132 191 227,14	619 770 743 405,51	160 648 510 932,72	459 117 750 293,21	619 766 261 225,93	17 797 658,81
	47407	Расчеты по конверсионным операциям и срочным сделкам	14 306,33	15 313 559 318 545,04	5 828 781 590 612,42	21 142 340 909 157,46	15 313 835 389 158,51	5 828 781 590 612,42	21 142 616 979 770,93	276 084 919,80

1	2	3	4	5	6	7	8	9	10	11
	47409	Обязательства по аккредитивам по иностранным операциям	50 782 454 245,14	758 678 243,44	77 792 889 533,25	78 551 567 776,69	915 136 246,98	92 038 354 518,38	92 933 490 765,36	65 184 377 233,81
	47411	Начисленные проценты по банковским счетам и привлеченным средствам физических лиц	17 341 211 146,26	126 202 035 297,69	14 682 722 892,69	140 884 758 190,38	127 708 971 525,94	14 589 019 031,64	142 297 990 557,58	18 754 443 513,46
	47412	Операции по продаже и оплате лотерей	44 524 660,77	1 539 264 550,64	0,00	1 539 264 550,64	1 546 437 232,92	0,00	1 546 437 232,92	51 697 343,05
	47414	Платежи по приобретению и реализации памятных монет	0,00	0,00	0,00	0,00	0,00	0,00	0,00	0,00
	47416	Суммы, поступившие на корреспондентские счета, до выяснения	1 767 094 427,88	594 936 644 184,90	43 244 129 808,09	638 180 773 992,99	594 710 713 114,06	44 125 854 149,52	638 836 567 263,58	2 422 887 698,47
	47418	Средства, списанные со счетов клиентов, но не проведенные по корреспондентскому счету кредитной организации из-за недостаточности средств	0,00	0,00	0,00	0,00	0,00	0,00	0,00	0,00
	47419	Расчеты с организациями по наличным деньгам (СБ)	0,00	266 938 032,62	0,00	266 938 032,62	267 058 032,62	0,00	267 058 032,62	100 000,00
	47422	Обязательства по прочим операциям	3 301 980 155,68	3 262 140 064 800,00	4 260 564 619 564,97	7 522 704 684 364,97	3 261 882 956 273,16	4 261 647 799 509,51	7 523 530 755 782,67	4 128 051 573,38
	47425	Резервы на возможные потери	3 324 931 857,47	76 313 230 454,45	0,00	76 313 230 454,45	76 649 151 906,27	0,00	76 649 151 906,27	3 660 853 309,29
	47426	Обязательства по уплате процентов	4 079 656 441,32	15 605 197 932,97	18 264 026 208,89	33 869 224 141,86	16 459 011 543,63	18 195 119 287,65	34 654 130 831,28	4 864 563 130,74
	ИТОГО по счету 474		80 664 147 079,24	21 848 834 769 889,10	13 477 073 033 919,35	35 325 907 803 808,45	21 851 498 161 635,79	13 493 106 351 474,23	35 344 604 513 110,02	99 360 856 380,81
475		Предстоящие поступления и выплаты по операциям с клиентами								
	47501	Предстоящие поступления по операциям, связанным с представлением (размещением) денежных средств клиентам	2 429 946 262,20	80 378 556 355,68	13 535 914 570,60	93 914 470 926,28	81 459 527 224,18	13 368 530 641,82	94 828 057 865,00	3 343 533 201,92
	ИТОГО по счету 475		2 429 946 262,20	80 378 556 355,68	13 535 914 570,60	93 914 470 926,28	81 459 527 224,18	13 368 530 641,82	94 828 057 865,00	3 343 533 201,92
476		Неисполненные обязательства по договорам на привлечение средств клиентов								
Директор	47601	по депозитам и прочим привлеченным средствам юридических лиц	0,00	5 100 000,00	0,00	5 100 000,00	5 100 000,00	0,00	5 100 000,00	0,00
	47606	по процентам по депозитам и прочим привлеченным средствам юридических лиц	0,00	1 280,82	0,00	1 280,82	1 280,82	0,00	1 280,82	0,00
	ИТОГО по счету 476		0,00	5 101 280,82	0,00	5 101 280,82	5 101 280,82	0,00	5 101 280,82	0,00
	ИТОГО по разделу 476		2 953 494 228 613,84	76 739 244 275 983,27	20 562 497 687 016,74	97 301 741 963 000,01	77 707 711 501 314,29	20 648 732 567 150,11	98 356 444 068 464,40	4 008 196 334 078,23
501		Долговые обязательства, приобретенные для перепродажи и по договорам займа								

1	2	3	4	5	6	7	8	9	10	11
50111	Переоценка ценных бумаг - положительные разницы		0,00	28 615 135 967,47	952 648 000,92	29 567 783 968,39	28 615 135 967,47		29 567 783 968,39	0,00
502	ИТОГО по счету 501		0,00	28 615 135 967,47	952 648 000,92	29 567 783 968,39	28 615 135 967,47	952 648 000,92	29 567 783 968,39	0,00
50213	Некотируемые долговые обязательства									
	Резервы на возможные потери		74 408 507,56	1 222 973 244,45	0,00	1 222 973 244,45	1 214 529 010,35	0,00	1 214 529 010,35	65 964 273,46
	ИТОГО по счету 502		74 408 507,56	1 222 973 244,45	0,00	1 222 973 244,45	1 214 529 010,35	0,00	1 214 529 010,35	65 964 273,46
503	Котируемые долговые обязательства, приобретенные для инвестирования									
50312	Резервы на возможные потери									
	ИТОГО по счету 503		122 275 165,22	372 175 297,11	0,00	372 175 297,11	683 514 270,38	0,00	683 514 270,38	433 614 138,49
504	Накопленный процентный (купонный) доход по процентным (купонным) долговым обязательствам		122 275 165,22	372 175 297,11	0,00	372 175 297,11	683 514 270,38	0,00	683 514 270,38	433 614 138,49
50405	Полученный при реализации или погашении									
	ИТОГО по счету 504		0,00	51 399 275 545,52	7 299 062 845,10	58 698 338 390,62	51 399 275 545,52	7 299 062 845,10	58 698 338 390,62	0,00
506	Акции, приобретенные для перепродажи и по договорам займа		0,00	51 399 275 545,52	7 299 062 845,10	58 698 338 390,62	51 399 275 545,52	7 299 062 845,10	58 698 338 390,62	0,00
50609	Переоценка ценных бумаг - положительные разницы									
	ИТОГО по счету 506		0,00	4 772 673 266,60	0,00	4 772 673 266,60	4 772 673 266,60	0,00	4 772 673 266,60	0,00
507	Некотируемые акции									
	Резервы на возможные потери		139 429 329,80	3 026 414 304,43	0,00	3 026 414 304,43	3 268 289 549,85	0,00	3 268 289 549,85	381 304 575,22
	ИТОГО по счету 507		139 429 329,80	3 026 414 304,43	0,00	3 026 414 304,43	3 268 289 549,85	0,00	3 268 289 549,85	381 304 575,22
508	Котируемые акции, приобретенные для инвестирования									
50809	Резервы на возможные потери		4 236 151,49	73 329 723,94	0,00	73 329 723,94	142 273 173,23	0,00	142 273 173,23	73 179 600,78
512	ИТОГО по счету 508		4 236 151,49	73 329 723,94	0,00	73 329 723,94	142 273 173,23	0,00	142 273 173,23	73 179 600,78
51201	Векселя федеральных органов исполнительной власти и авиационные им									
51210	Резервы на возможные потери									
521	ИТОГО по счету 512		0,00	0,00	0,00	0,00	0,00	0,00	0,00	0,00
52101	Выпущенные депозитные сертификаты со сроком погашения до 30 дней		311 477 147,00	1 936 009 790,00	0,00	1 936 009 790,00	2 184 555 680,00	0,00	2 184 555 680,00	560 023 037,00
52102	со сроком погашения от 31 до 90 дней		324 387 001,00	2 230 224 957,00	0,00	2 230 224 957,00	2 315 093 796,00	0,00	2 315 093 796,00	409 255 840,00
52103	со сроком погашения от 91 до 180 дней		307 427 000,00	1 235 763 041,00	0,00	1 235 763 041,00	1 229 708 637,00	0,00	1 229 708 637,00	301 372 596,00
52104	со сроком погашения от 181 дня до 1 года		596 296 502,83	1 050 520 688,80	0,00	1 050 520 688,80	994 491 918,81	0,00	994 491 918,81	540 267 732,84

1	2	3	4	5	6	7	8	9	10	11
52105	со сроком погашения свыше 1 года до 3 лет		1 220 274 073,89	4 041 926 448,99	0,00	4 041 926 448,99	3 578 886 242,75	0,00	3 578 886 242,75	757 233 867,65
52106	со сроком погашения свыше 3 лет		0,00	0,00	0,00	0,00	0,00	0,00	0,00	0,00
522	ИТОГО по счету 521		2 759 861 724,72	10 494 444 925,79	0,00	10 494 444 925,79	10 302 736 274,56	0,00	10 302 736 274,56	2 568 153 073,49
52201	Выпущенные сберегательные сертификаты									
52202	со сроком погашения до 30 дней		0,00	22 000,00	0,00	22 000,00	22 000,00	0,00	22 000,00	0,00
52203	со сроком погашения от 31 до 90 дней		2 289 241 000,00	18 119 430 284,37	0,00	18 119 430 284,37	18 485 609 284,37	0,00	18 485 609 284,37	2 655 420 000,00
52204	со сроком погашения от 91 до 180 дней		2 520 936 000,00	6 734 756 000,00	0,00	6 734 756 000,00	7 093 994 000,00	0,00	7 093 994 000,00	2 880 174 000,00
52205	со сроком погашения от 181 дня до 1 года		5 838 152 000,00	7 914 317 008,46	0,00	7 914 317 008,46	9 327 007 008,46	0,00	9 327 007 008,46	7 250 842 000,00
523	ИТОГО по счету 522		1 916 924 000,00	3 510 642 000,00	0,00	3 510 642 000,00	5 311 021 000,00	0,00	5 311 021 000,00	3 717 303 000,00
	Выпущенные векселя и банковские акты		12 565 253 000,00	36 279 167 292,83	0,00	36 279 167 292,83	40 217 653 292,83	0,00	40 217 653 292,83	16 503 739 000,00
52301	до востребования		14 839 408 626,97	175 848 584 259,18	3 767 406 849,02	179 615 991 108,20	175 315 127 257,65	3 205 847 065,44	178 520 974 323,09	13 744 391 841,86
52302	со сроком погашения до 30 дней		23 025 503 722,02	319 020 696 944,06	1 695 252 593,58	320 715 949 537,64	305 349 924 528,97	1 690 764 989,92	307 040 689 518,89	9 350 243 703,27
52303	со сроком погашения от 31 до 90 дней		23 343 938 031,24	106 775 807 206,15	773 825 685,95	107 549 632 892,10	101 575 575 773,09	726 146 656,96	102 301 722 430,05	18 096 027 569,19
52304	со сроком погашения от 91 до 180 дней		3 052 751 631,61	7 186 107 374,51	271 143 729,17	7 457 251 103,68	12 786 615 491,85	904 800 190,93	13 691 415 682,78	9 286 916 210,71
52305	со сроком погашения от 181 дня до 1 года		5 920 329 342,52	7 609 593 038,75	525 339 906,01	8 134 933 944,76	10 157 569 872,22	1 202 427 076,13	11 359 996 948,35	9 145 393 346,11
52306	со сроком погашения свыше 1 года до 3 лет		26 318 309 542,44	38 171 569 816,68	226 139 905,82	38 397 709 722,50	89 055 015 081,25	904 422 937,37	89 959 438 018,62	77 880 037 838,56
52307	со сроком погашения свыше 3 лет		9 528 198,93	0,00	0,00	0,00	0,00	0,00	0,00	9 528 198,93
524	ИТОГО по счету 523		96 509 769 095,73	654 612 358 639,33	7 259 108 669,55	661 871 467 308,88	694 239 828 005,03	8 634 408 916,75	702 874 236 921,78	137 512 538 708,63
52401	Обязательства по выпущенным ценным бумагам к исполнению									
52402	Выпущенные облигации к исполнению		0,00	0,00	0,00	0,00	0,00	0,00	0,00	0,00
52403	Выпущенные депозитные сертификаты к исполнению		116 489 721,12	5 228 374 425,00	0,00	5 228 374 425,00	5 253 615 412,00	0,00	5 253 615 412,00	141 730 708,12
52404	Выпущенные сберегательные сертификаты к исполнению		1 159 275 055,00	17 686 533 081,55	0,00	17 686 533 081,55	18 369 287 621,55	0,00	18 369 287 621,55	1 842 029 595,00
52405	Проценты, удостоверенные сберегательными и депозитными сертификатами к исполнению		56 668 320,86	863 666 785,44	0,00	863 666 785,44	921 209 197,13	0,00	921 209 197,13	114 210 732,55
52406	Векселя к исполнению		12 047 216 744,54	191 906 259 804,76	2 551 122 798,18	194 457 382 602,94	186 455 988 606,62	2 284 196 587,39	188 740 185 104,01	6 330 019 335,61
525	ИТОГО по счету 524		13 379 649 841,52	215 684 834 096,75	2 551 122 798,18	218 235 956 894,93	211 000 100 837,30	2 284 196 587,39	213 284 297 424,69	8 427 990 371,28
	Прочие счета по операциям с выпущенными ценными бумагами									

45

1	2	3	4	5	6	7	8	9	10	11
52501	Обязательства по процентам и купонам по выпущенным ценным бумагам		472 095 642,87	1 322 432 087,06	28 838 703,54	1 351 290 790,60	1 985 589 110,36	44 003 710,31	2 029 592 820,67	1 150 397 672,94
	ИТОГО по счету 525		472 095 642,87	1 322 432 087,06	28 838 703,54	1 351 290 790,60	1 985 589 110,36	44 003 710,31	2 029 592 820,67	1 150 397 672,94
	ИТОГО по разделу		126 026 978 438,91	1 007 875 234 391,28	18 090 781 017,29	1 025 966 013 408,57	1 047 841 598 303,48	19 214 320 060,47	1 067 055 918 363,95	167 116 881 414,29
602	Раздел 6. Средства и имущество									
	Прочие участие									
60206	Резервы на возможные потери		743 356,28	493 356,28	0,00	493 356,28	0,00	0,00	0,00	250 000,00
	ИТОГО по счету 602		743 356,28	493 356,28	0,00	493 356,28	0,00	0,00	0,00	250 000,00
603	Расчеты с дебиторами и кредиторами									
60301	Расчеты с бюджетом по налогам		2 668 316 483,13	56 322 140 470,83	0,00	56 322 140 470,83	54 762 498 621,88	0,00	54 762 498 621,88	1 108 674 634,18
60303	Расчеты с внебюджетными фондами по начислениям на заработную плату		257 356 227,62	21 093 813 162,22	0,00	21 093 813 162,22	21 228 164 965,33	0,00	21 228 164 965,33	391 708 030,73
60305	Расчеты с работниками по оплате труда		111 798 182,21	100 353 229 977,78	0,00	100 353 229 977,78	100 517 520 499,75	0,00	100 517 520 499,75	276 088 704,18
60307	Расчеты с работниками по подотчетным суммам		102 736,28	199 834 371,45	2 530 831,50	202 365 202,95	199 835 089,75	2 592 789,19	202 427 878,94	165 412,27
60309	Налог на добавленную стоимость полученный		206 398 810,20	5 034 295 077,32	0,00	5 034 295 077,32	5 122 369 783,65	0,00	5 122 369 783,65	294 473 516,53
60311	Расчеты с поставщиками, подрядчиками и покупателями		332 914 479,91	41 953 322 417,62	268 751,24	41 953 591 168,86	41 963 286 292,24	183 407,57	41 963 469 699,81	342 793 010,86
60313	Расчеты с организациями-нерезидентами по хозяйственным операциям		20 573 326,71	741 477 360,07	7 743 475,48	749 220 835,55	775 059 153,95	7 479 200,55	782 538 354,50	53 890 845,66
60320	Расчеты с акционерами (участниками) по дивидендам									
60322	Расчеты с прочими кредиторами		77 309 233,50	9 307 996 762,79	0,00	9 307 996 762,79	9 353 272 678,74	0,00	9 353 272 678,74	122 585 149,45
60324	Резервы на возможные потери		2 957 734 299,29	246 317 050 820,01	10 953 341,76	246 328 004 161,77	246 742 990 339,70	10 923 054,04	246 753 913 393,74	3 383 643 531,26
60601	ИТОГО по счету 603		592 719 659,12	1 057 546 948,61	0,00	1 057 546 948,61	971 324 949,74	0,00	971 324 949,74	506 497 660,25
60601	Амортизация основных средств		7 225 223 437,97	482 380 707 368,70	21 496 399,98	482 402 203 768,68	481 636 322 374,73	21 178 451,35	481 657 500 826,08	6 480 520 495,37
60601	Амортизация основных средств		32 762 725 121,11	2 277 326 541,14	0,00	2 277 326 541,14	13 377 735 161,02	0,00	13 377 735 161,02	43 863 133 740,99
60601	ИТОГО по счету 606		32 762 725 121,11	2 277 326 541,14	0,00	2 277 326 541,14	13 377 735 161,02	0,00	13 377 735 161,02	43 863 133 740,99
60903	Нематериальные активы									
61201	Амортизация нематериальных активов		35 143 293,62	1 189 433,55	0,00	1 189 433,55	13 791 695,13	0,00	13 791 695,13	47 745 555,20
61201	ИТОГО по счету 609		35 143 293,62	1 189 433,55	0,00	1 189 433,55	13 791 695,13	0,00	13 791 695,13	47 745 555,20
61201	Выбытие (реализация) имущества		24 101 955,29	8 137 396 855,33	271 128 020,32	8 408 524 875,65	8 113 294 900,04	271 128 020,32	8 384 422 920,36	0,00
61203	Выбытие (реализация) ценных бумаг		0,00	7 336 876 085 447,51	79 784 952 785,04	7 416 661 038 232,55	7 336 876 085 447,51	79 784 952 785,04	7 416 661 038 232,55	0,00
613	ИТОГО по счету 612		24 101 955,29	7 345 013 482 302,84	80 056 080 805,36	7 425 069 563 108,20	7 344 989 380 347,55	80 056 080 805,36	7 425 045 461 152,91	0,00
	Доходы будущих периодов									

1	2	3	4	5	6	7	8	9	10	11
61301	Доходы будущих периодов по кредитным операциям		0,00	0,00	0,00	0,00	0,00	0,00	0,00	0,00
61302	Доходы будущих периодов по ценным бумагам	455 000,00	455 000,00	455 000,00	0,00	455 000,00	0,00	0,00	0,00	0,00
61303	Доходы будущих периодов по драгоценным металлам	1 477,90	1 477,90	0,00	3 015 440,43	3 015 440,43	0,00	3 013 962,53	3 013 962,53	0,00
61304	Доходы будущих периодов по другим операциям	23 555 731,19	23 555 731,19	1 707 057 448,78	11 194 193,21	1 718 251 641,99	1 702 340 034,11	11 077 268,73	1 713 417 302,84	18 721 392,04
61306	Переоценка средств в иностранной валюте - положительные разницы	0,00	0,00	743 519 046 001,39	0,00	743 519 046 001,39	743 519 046 001,39	0,00	743 519 046 001,39	0,00
61308	Переоценка драгоценных металлов - положительные разницы	0,00	0,00	66 159 473 596,55	0,00	66 159 473 596,55	66 159 473 596,55	0,00	66 159 473 596,55	0,00
	ИТОГО по счету 613	24 012 209,09	24 012 209,09	811 386 032 046,72	14 209 633,64	811 400 241 680,36	811 380 859 632,05	14 091 231,26	811 394 950 863,31	18 721 392,04
	ИТОГО по разделу	40 071 949 373,36	40 071 949 373,36	8 641 059 231 049,23	80 091 786 838,98	8 721 151 017 888,21	8 651 398 089 210,48	80 091 350 487,97	8 731 489 439 698,45	50 410 371 183,60
	Раздел 7. Результаты деятельности									
701	Доходы									
70101	Проценты, полученные по предоставленным кредитам, депозитам и иным размещенным средствам	0,00	0,00	356 103 068 974,89	0,00	356 103 068 974,89	356 103 068 974,89	0,00	356 103 068 974,89	0,00
70102	Доходы, полученные от операций с ценными бумагами	0,00	0,00	98 382 500 145,38	0,00	98 382 500 145,38	98 382 500 145,38	0,00	98 382 500 145,38	0,00
70103	Доходы, полученные от операций с иностранной валютой, чеками (в том числе дорожными чеками), номинальная стоимость которых указана в иностранной валюте	0,00	0,00	731 543 674 194,30	0,00	731 543 674 194,30	731 543 674 194,30	0,00	731 543 674 194,30	0,00
70104	Дивиденды полученные	0,00	0,00	50 274 287,70	0,00	50 274 287,70	50 274 287,70	0,00	50 274 287,70	0,00
70106	Штрафы, пени, неустойки полученные	0,00	0,00	2 042 684 806,85	0,00	2 042 684 806,85	2 042 684 806,85	0,00	2 042 684 806,85	0,00
70107	Другие доходы	0,00	0,00	679 326 668 023,63	0,00	679 326 668 023,63	679 326 668 023,63	0,00	679 326 668 023,63	0,00
	ИТОГО по счету 701	0,00	0,00	1 867 448 870 432,75	0,00	1 867 448 870 432,75	1 867 448 870 432,75	0,00	1 867 448 870 432,75	0,00
703	Прибыль									
70301	Прибыль отчетного года	0,00	0,00	1 702 304 739 603,88	0,00	1 702 304 739 603,88	1 862 524 925 744,58	0,00	1 862 524 925 744,58	160 220 186 140,70
70302	Прибыль предшествующих лет	112 756 488 266,03	112 756 488 266,03	112 756 488 266,03	0,00	112 756 488 266,03	0,00	0,00	0,00	0,00
	ИТОГО по счету 703	112 756 488 266,03	112 756 488 266,03	1 815 061 227 869,91	0,00	1 815 061 227 869,91	1 862 524 925 744,58	0,00	1 862 524 925 744,58	160 220 186 140,70
	ИТОГО по разделу	112 756 488 266,03	112 756 488 266,03	3 682 510 098 302,66	0,00	3 682 510 098 302,66	3 729 973 796 177,33	0,00	3 729 973 796 177,33	160 220 186 140,70

2008
 ООО "Куперс Аудит"
 ООО "Куперс Аудит"

1	2	3	4	5	6	7	8	9	10	11
		ИТОГО по пассиву	7 227 059 449 628,67	276 696 457 553 728,27	78 641 430 684 921,58	355 337 888 238 649,85	278 441 609 450 151,73	78 263 071 355 753,71	356 704 680 805 905,44	8 593 832 016 884,26
		ВСЕГО оборотов		548 130 094 278 428,45	183 667 545 898 129,76	731 797 640 176 558,21	548 128 595 560 856,00	183 669 044 615 702,21	731 797 640 176 558,21	

ПРИЛОЖЕНИЕ
к аудиторскому заключению
ЗАО "ПрайсвотерхаусКуперс Аудит"

7 АПР 2008

Директор 

48

Номер счета 1 (2) порядка		Наименование разделов и счетов баланса	Входящие остатки на отчётную дату (в рублях, ин. валюта и драг. металлы в рублевом эквиваленте)	Обороты за отчетный период						Исходящие остатки на отчётную дату (в рублях, ин. валюта и драг. металлы в рублевом эквиваленте)
				по дебету			по кредиту			
				в рублях	ин. валюта и драг. металлы в рублевом эквиваленте	ИТОГО	в рублях	ин. валюта и драг. металлы в рублевом эквиваленте	ИТОГО	
1	2	3	4	5	6	7	8	9	10	11
АКТИВ										
802		Ценные бумаги в управлении								
	80201	Ценные бумаги в управлении	1 496 207 669,52	3 655 083 506,29	0,00	3 655 083 506,29	3 367 465 894,19	0,00	3 367 465 894,19	1 783 825 281,62
		ИТОГО по счету 802	1 496 207 669,52	3 655 083 506,29	0,00	3 655 083 506,29	3 367 465 894,19	0,00	3 367 465 894,19	1 783 825 281,62
804		Кредиты предоставленные								
	80401	Кредиты предоставленные	0,00	0,00	1 195 981 266,40	1 195 981 266,40	0,00	1 195 981 266,40	1 195 981 266,40	0,00
		ИТОГО по счету 804	0,00	0,00	1 195 981 266,40	1 195 981 266,40	0,00	1 195 981 266,40	1 195 981 266,40	0,00
806		Расчеты по доверительному управлению								
	80601	Расчеты по доверительному управлению	60 850 231,29	1 850 842 272,95	0,00	1 850 842 272,95	1 850 001 706,72	0,00	1 850 001 706,72	61 690 797,52
		ИТОГО по счету 806	60 850 231,29	1 850 842 272,95	0,00	1 850 842 272,95	1 850 001 706,72	0,00	1 850 001 706,72	61 690 797,52
807		Уплаченный накопленный процентный (купонный) доход по процентным (купонным) долговым обязательствам								
	80701	Уплаченный накопленный процентный (купонный) доход по процентным (купонным) долговым обязательствам	2 040 126,33	14 469 660,84	0,00	14 469 660,84	15 064 412,30	0,00	15 064 412,30	1 445 374,87
		ИТОГО по счету 807	2 040 126,33	14 469 660,84	0,00	14 469 660,84	15 064 412,30	0,00	15 064 412,30	1 445 374,87
808		Текущие счета								
	80801	Текущие счета	19 134 085,09	970 129 544,12	2 052 341 974,84	3 022 471 518,96	946 019 397,71	2 055 263 529,10	3 001 282 926,81	40 322 677,24
		ИТОГО по счету 808	19 134 085,09	970 129 544,12	2 052 341 974,84	3 022 471 518,96	946 019 397,71	2 055 263 529,10	3 001 282 926,81	40 322 677,24
809		Расходы по доверительному управлению								
	80901	Расходы по доверительному управлению	0,00	2 000 843 918,69	0,00	2 000 843 918,69	2 000 843 918,69	0,00	2 000 843 918,69	0,00
		ИТОГО по счету 809	0,00	2 000 843 918,69	0,00	2 000 843 918,69	2 000 843 918,69	0,00	2 000 843 918,69	0,00
810		Убыток по доверительному управлению								
	81001	Убыток по доверительному управлению	2 938 536,96	808 710 078,70	0,00	808 710 078,70	811 648 615,66	0,00	811 648 615,66	0,00
		ИТОГО по счету 810	2 938 536,96	808 710 078,70	0,00	808 710 078,70	811 648 615,66	0,00	811 648 615,66	0,00

1	2	3	4	5	6	7	8	9	10	11
		ИТОГО по активу	1 581 170 649,19	9 300 078 981,59	3 248 323 241,24	12 548 402 222,83	8 991 043 945,27	3 251 244 795,50	12 242 288 740,77	1 887 284 131,25
851		ПАССИВ								
		Капитал в управлении (учредители)								
85101		Капитал в управлении (учредители)	1 576 497 893,19	498 329 818,82	726 199 643,15	1 224 529 461,97	799 597 860,54	723 278 088,89	1 522 875 949,43	1 874 844 380,65
		ИТОГО по счету 851	1 576 497 893,19	498 329 818,82	726 199 643,15	1 224 529 461,97	799 597 860,54	723 278 088,89	1 522 875 949,43	1 874 844 380,65
852		Расчеты по доверительному управлению								
85201		Расчеты по доверительному управлению	4 672 736,00	1 743 813 640,97	173 759 186,21	1 917 572 827,18	1 751 580 635,57	173 759 186,21	1 925 339 821,78	12 439 750,60
		ИТОГО по счету 852	4 672 736,00	1 743 813 640,97	173 759 186,21	1 917 572 827,18	1 751 580 635,57	173 759 186,21	1 925 339 821,78	12 439 750,60
853		Процентные доходы по долговым обязательствам, начисленные до реализации или погашения								
85301		Полученный накопленный процентный (купонный) доход по процентным (купонным) долговым обязательствам	0,00	70 582 214,23	0,00	70 582 214,23	70 582 214,23	0,00	70 582 214,23	0,00
		ИТОГО по счету 853	0,00	70 582 214,23	0,00	70 582 214,23	70 582 214,23	0,00	70 582 214,23	0,00
854		Доходы от доверительного управления								
85401		Доходы от доверительного управления	0,00	2 192 613 629,18	0,00	2 192 613 629,18	2 192 613 629,18	0,00	2 192 613 629,18	0,00
		ИТОГО по счету 854	0,00	2 192 613 629,18	0,00	2 192 613 629,18	2 192 613 629,18	0,00	2 192 613 629,18	0,00
855		Прибыль по доверительному управлению								
85501		Прибыль по доверительному управлению	0,00	1 940 738 513,89	0,00	1 940 738 513,89	1 940 738 513,89	0,00	1 940 738 513,89	0,00
		ИТОГО по счету 855	0,00	1 940 738 513,89	0,00	1 940 738 513,89	1 940 738 513,89	0,00	1 940 738 513,89	0,00
		ИТОГО по пассиву	1 581 170 649,19	6 446 077 817,09	899 958 829,36	7 346 036 646,45	6 755 112 853,41	897 037 275,10	7 652 150 128,51	1 887 284 131,25
		ВСЕГО оборотов		15 746 156 798,68	4 148 282 070,60	19 894 438 869,28	15 746 156 798,68	4 148 282 070,60	19 894 438 869,28	

Директор

7 АПР 2003

ПРИЛОЖЕНИЕ
к аудиторскому заключению
ОАО "ПрайвотерхаусКуперс Аудит"

Номер счета 1 (2) порядка		Наименование разделов и счетов баланса	Входящие остатки на отчётную дату (в рублях, ин.валюта и драг. металлы в рублевом эквиваленте)	Обороты за отчетный период						Исходящие остатки на отчётную дату (в рублях, ин.валюта и драг. металлы в рублевом эквиваленте)
				по дебету			по кредиту			
				в рублях	ин.валюта и драг. металлы в рублевом эквиваленте	ИТОГО	в рублях	ин.валюта и драг. металлы в рублевом эквиваленте	ИТОГО	
1	2	3	4	5	6	7	8	9	10	11
АКТИВ										
		Раздел 3. Ценные бумаги								
907		Неразмещенные ценные бумаги								
	90701	Бланки собственных ценных бумаг для распространения	3 290 034,00	8 873 270,00	0,00	8 873 270,00	8 064 035,00	0,00	8 064 035,00	4 099 269,00
	90702	Бланки собственных ценных бумаг для уничтожения	0,00	86 132,00	0,00	86 132,00	86 132,00	0,00	86 132,00	0,00
	90704	Собственные ценные бумаги, предъявленные для погашения	80 037 536,33	516 829 428 204,47	3 962 341 139,81	520 791 769 344,28	516 908 955 740,80	3 962 341 139,81	520 871 296 880,61	510 000,00
	90705	Бланки, сертификаты, ценные бумаги, отосланные и выданные под отчет	500,00	39 512 791 127,22	8 265 777,52	39 521 056 904,74	39 512 789 100,22	8 265 777,52	39 521 054 877,74	2 527,00
		ИТОГО по счету 907	83 328 070,33	556 351 178 733,69	3 970 606 917,33	560 321 785 651,02	556 429 895 008,02	3 970 606 917,33	560 400 501 925,35	4 611 796,00
908		Ценные бумаги прочих эмитентов								
	90803	Ценные бумаги на хранении по договорам хранения	121 261 902 899,42	182 500 790 679,71	1 339 498 787,24	183 840 289 466,95	213 786 475 207,20	108 666 723,74	213 895 141 930,94	91 207 050 435,43
		ИТОГО по счету 908	121 261 902 899,42	182 500 790 679,71	1 339 498 787,24	183 840 289 466,95	213 786 475 207,20	108 666 723,74	213 895 141 930,94	91 207 050 435,43
		ИТОГО по разделу	121 345 230 969,75	738 851 969 413,40	5 310 105 704,57	744 162 075 117,97	770 216 370 215,22	4 079 273 641,07	774 295 643 856,29	91 211 662 231,43
909		Раздел 4. Расчетные операции и документы								
		Расчетные операции								
	90901	Расчетные документы, ожидающие акцепта для оплаты	848 493 387,80	4 572 287 029 056,89	31 198,24	4 572 287 060 255,13	67 384 759 666,50	3 478,96	67 384 763 145,46	4 505 750 790 497,47
	90902	Расчетные документы, неоплаченные в срок	13 258 223 898 806,88	720 317 162 645,24	945 315 672,05	721 262 478 317,29	13 762 540 802 728,33	1 806 557 654,47	13 764 347 360 382,80	215 139 016 741,37
	90905	Оплаченные выигравшие билеты лотерей	45 884 520,00	1 401 136 556,45	0,00	1 401 136 556,45	1 386 672 141,45	0,00	1 386 672 141,45	60 348 935,00
	90907	Выставленные аккредитивы	2 040 664 806,22	11 244 341 833,90	0,00	11 244 341 833,90	12 865 321 808,48	0,00	12 865 321 808,48	419 684 831,64
	90908	Выставленные аккредитивы для расчетов с нерезидентами	44 554 119 669,07	0,00	40 970 351 278,69	40 970 351 278,69	0,00	40 038 022 412,72	40 038 022 412,72	45 486 448 535,04
		ИТОГО по счету 909	13 305 713 061 189,97	5 305 249 670 092,48	41 915 698 148,98	5 347 165 368 241,46	13 844 177 556 344,76	41 844 583 546,15	13 886 022 139 890,91	4 766 856 289 540,52
910		Расчеты по обязательным резервам								
	91007	Сумма перевоза в обязательные резервы по счетам в валюте Российской Федерации	0,00	0,00	0,00	0,00	0,00	0,00	0,00	0,00

1	2	3	4	5	6	7	8	9	10	11
91008	Сумма перевозов в обязательные резервы по счетам в иностранной валюте		0,00							
911	ИТОГО по счету 910		0,00							
91101	Операции с валютными ценностями		0,00							
91101	Иностранная валюта, чеки (в том числе дорожные чеки), номинальная стоимость которых указана в иностранной валюте, принятые для отсылки на инкассо		0,00							
91102	Иностранная валюта, чеки (в том числе дорожные чеки), номинальная стоимость которых указана в иностранной валюте, отосланные на инкассо	6 241 912,68	0,00		673 561 344,56	673 561 344,56	0,00	673 003 232,33	673 003 232,33	6 800 024,91
91103	Документы и ценности, полученные на инкассо от банков-нерезидентов	176 944,99	0,00		161 413 316,21	161 413 316,21	0,00	160 096 412,04	160 096 412,04	1 493 849,16
91104	Иностранная валюта, принятая на экспертизу	201 923 091,60	0,00		0,00	0,00	0,00	201 923 091,60	201 923 091,60	0,00
912	ИТОГО по счету 911	1 630 574,30	0,00		224 080 595,28	224 080 595,28	0,00	224 466 360,42	224 466 360,42	1 244 809,16
912	Разные ценности и документы	209 972 523,57	0,00		1 039 055 256,05	1 039 055 256,05	0,00	1 259 489 096,39	1 259 489 096,39	9 538 683,23
91202	Разные ценности и документы	11 866 233 741,69		605 519 044 569,10	22 484 933 193,60	628 003 997 762,70	600 937 367 819,54	23 920 972 650,99	624 838 340 470,53	15 011 891 033,86
91203	Разные ценности и документы, отосланные и выданные под отчет, на комиссию	387 862 551,68		43 424 252 344,19	6 428 880 818,92	51 853 133 163,11	45 512 545 369,29	6 469 644 321,93	51 982 189 691,22	258 806 023,57
91204	Драгоценные металлы клиентов на хранении	35 133 901,41		0,00	141 611 400,89	141 611 400,89	0,00	142 699 917,40	142 699 917,40	34 045 384,90
91205	Драгоценные металлы клиентов, отосланные и выданные под отчет	0,00		0,00	49 458 098,08	49 458 098,08	0,00	49 458 098,08	49 458 098,08	0,00
91206	Средства на строительство, переданные в порядке долевого участия	126 032,10		0,00		0,00	125 932,10	0,00	125 932,10	100,00
91207	Бланки	73 132 980,00		131 047 184,00	0,00	131 047 184,00	128 116 754,00	0,00	128 116 754,00	76 063 410,00
91215	Билеты потерей	43 996 031,00		276 247 676,00	0,00	276 247 676,00	272 357 374,00	0,00	272 357 374,00	47 886 333,00
91219	Документы и ценности, принятые и отосланные на инкассо	0,00		3 826 664 675,43	249 579 908 595,11	253 406 573 674,54	3 777 856 906,97	249 383 034 775,70	253 160 911 682,67	245 661 991,87
91220	Документы и ценности, отосланные на инкассо	0,00		1 712 892 801,85	189 513 145 703,63	191 226 038 505,48	1 679 410 384,61	179 950 466 211,46	181 629 876 596,07	9 596 161 909,41
ИТОГО по счету 912		12 406 485 237,88		656 890 149 250,57	468 197 958 214,23	1 125 088 107 464,80	652 307 780 540,51	459 916 295 975,56	1 112 224 076 516,07	25 270 516 186,61
ИТОГО по разделу		13 318 329 518 951,42		5 962 139 819 343,05	511 172 711 619,26	6 473 312 530 962,31	14 496 485 336 885,27	503 020 368 618,10	14 999 505 705 503,37	4 792 136 344 410,36
Раздел 5	Кредитные и лизинговые операции									

1	2	3	4	5	6	7	8	9	10	11
913		Обеспечение размещенных средств и обязательства по предоставлению средств								
	91303	Ценные бумаги, принятые в залог по размещенным средствам	384 925 695 072,41	513 564 775 456,14	44 997 412 762,03	558 562 188 218,17	366 904 314 819,70	3 842 377 410,42	370 746 692 230,12	572 741 191 060,46
	91305	Полученные гарантии и поручительства	4 300 898 225 797,67	6 702 287 460 823,28	566 284 331 976,18	7 268 571 792 799,46	4 460 123 473 652,25	499 436 514 281,85	4 959 559 987 934,10	6 609 910 030 663,03
	91307	Обеспечение, принятое в залог по размещенным средствам, кроме ценных бумаг								
	91308	Драгоценные металлы, зарезервированные в качестве залога	2 006 247 296 240,65	2 695 122 064 761,34	137 833 038 428,37	2 832 955 103 189,71	1 498 079 911 379,37	75 528 271 864,18	1 573 608 183 243,55	3 265 594 216 186,81
		ИТОГО по счету 913	23 822 262,22	32 233 504,40	0,00	32 233 504,40	48 052 148,79	0,00	48 052 148,79	8 003 617,83
914		Обеспечение под привлечение средств, выданные гарантии и требования по получению средств	6 692 095 039 372,95	9 911 006 534 545,16	749 114 783 166,58	10 660 121 317 711,74	6 325 155 752 000,11	578 807 163 556,45	6 903 962 915 556,56	10 448 253 441 528,13
	91403	Неиспользованные кредитные линии по получению кредитов								
	91406	Неиспользованные лимиты по получению межбанковских средств в виде "овердрафт" и "под лимит задолженности"	1 379 860 834,82	0,00	119 392 760,04	119 392 760,04	0,00	1 181 308 313,77	1 181 308 313,77	317 945 281,09
		ИТОГО по счету 914	13 845 374 866,00	0,00	6 859 865 991,57	6 859 865 991,57	0,00	7 471 337 909,57	7 471 337 909,57	13 233 902 948,00
915		Арендные и лизинговые операции	15 225 235 700,82	0,00	6 979 258 751,61	6 979 258 751,61	0,00	8 652 646 223,34	8 652 646 223,34	13 551 848 229,09
	91501	Основные средства, переданные в аренду								
	91502	Другое имущество, переданное в аренду	3 817 845 720,37	2 212 494 103,21	0,00	2 212 494 103,21	1 939 454 508,04	0,00	1 939 454 508,04	4 090 885 515,54
	91503	Арендованные основные средства	50 750 932,88	139 583 003,65	0,00	139 583 003,65	44 340 527,41	0,00	44 340 527,41	145 993 429,12
	91504	Арендованное другое имущество	6 430 835 160,41	6 474 712 346,69	0,00	6 474 712 346,69	3 131 688 092,87	0,00	3 131 688 092,87	9 773 859 414,23
		ИТОГО по счету 915	813 868,06	2 078 245,95	0,00	2 078 245,95	562 560,39	0,00	562 560,39	2 329 553,62
	91603	ИТОГО по разделу	10 300 245 701,72	8 828 867 699,50	0,00	8 828 867 699,50	5 116 045 688,71	0,00	5 116 045 688,71	14 013 067 712,51
		Раздел 16. Задолженность, вынесенная за баланс	6 717 620 520 775,49	9 919 835 402 244,66	756 094 041 918,19	10 675 929 444 162,85	6 330 271 797 688,82	587 459 809 779,79	6 917 731 607 468,61	10 475 818 357 469,73
916		Задолженность по процентным платежам по основному долгу, не списанному с баланса								
	91603	Неполученные проценты по межбанковским кредитам, депозитам и иным размещенным средствам	1 096 879,42	413 979 025,71	136 926 705,79	550 905 731,50	414 730 354,47	136 936 540,35	551 666 894,82	335 716,10
	91604	Неполученные проценты по кредитам и прочим размещенным средствам (кроме межбанковских), предоставленным клиентам	11 100 301 610,04	204 250 064 840,72	32 012 033 748,07	236 262 098 588,79	201 168 146 895,61	31 165 532 030,32	232 333 678 925,93	15 028 721 272,90

1	2	3	4	5	6	7	8	9	10	11
		ИТОГО по счету 916	11 101 398 489,46	204 664 043 866,43	32 148 960 453,86	236 813 004 330,29	201 582 877 250,08	31 302 468 570,67	232 885 345 820,75	15 029 056 989,00
917		Задолженность по процентным платежам по основному долгу, списанному из-за невозможности взыскания								
91703		Неполученные проценты по межбанковским кредитам, депозитам и иным размещенным средствам, списанным с баланса кредитной организации	20 277 492,53	0,00	0,00	0,00	17 871 901,95	0,00	17 871 901,95	2 402 590,58
91704		Неполученные проценты по кредитам и прочим размещенным средствам (кроме межбанковских), предоставленным клиентам, списанным с баланса кредитной организации	1 679 317 395,53	570 992 583,91	12 364 299,46	583 356 883,37	304 090 270,93	10 615 808,17	314 706 079,10	1 947 968 199,80
		ИТОГО по счету 917	1 699 594 888,06	570 992 583,91	12 364 299,46	583 356 883,37	321 962 172,88	10 615 808,17	332 577 981,05	1 950 373 790,38
918		Задолженность по сумме основного долга, списанная из-за невозможности взыскания		0,00	632 194,76	632 194,76	123 937 544,86	892 579,76	124 830 124,62	95 682 561,39
91801		Задолженность по межбанковским кредитам, депозитам и иным размещенным средствам, списанная за счет резервов на возможные потери								
91802		Задолженность по кредитам и прочим размещенным средствам, предоставленным клиентам (кроме межбанковских), списанная за счет резервов на возможные потери	17 510 297 998,32	7 287 223 803,15	321 078 077,33	7 608 301 880,48	1 877 791 753,76	412 644 860,24	2 290 436 614,00	22 828 163 264,80
91803		Долги, списанные в убыток	1 085 254 013,93	296 513 741,98	1 706 941,69	298 220 683,67	228 017 125,00	89 902 654,40	317 919 779,40	1 065 554 918,20
		ИТОГО по счету 918	18 815 435 503,50	7 583 737 545,13	323 417 213,78	7 907 154 738,91	2 229 746 423,62	503 440 094,40	2 733 186 518,02	23 989 403 744,39
		ИТОГО по разделу	31 616 428 881,02	212 818 773 995,47	32 484 741 967,10	245 303 515 982,57	204 134 585 846,58	31 816 524 473,24	235 951 110 319,82	40 968 834 523,77
		Раздел 7 Корреспондирующие счета								
99998		Счет для корреспонденции с пассивными счетами при двойной записи								
		ИТОГО по разделу	225 960 426 010,51	6 108 901 206 381,34	0,00	6 108 901 206 381,34	5 976 209 380 654,14	0,00	5 976 209 380 654,14	358 652 251 737,71
		ИТОГО по активу	225 960 426 010,51	6 108 901 206 381,34	0,00	6 108 901 206 381,34	5 976 209 380 654,14	0,00	5 976 209 380 654,14	358 652 251 737,71
		ИТОГО по пассиву	20 414 872 125 588,19	22 942 547 171 377,92	1 305 061 601 209,12	24 247 608 772 587,04	27 777 317 471 290,03	1 126 375 976 512,20	28 903 693 447 802,23	15 758 787 450 373,00

ПАССИВ

910	Раздел 4 Расчетные операции и документы									
	Расчет по обязательным резервам									

1	2	3	4	5	6	7	8	9	10	11
91003	Недовнесенная сумма в обязательные резервы по счетам в валюте Российской Федерации		0,00	21 616 338 000,00	0,00	21 616 338 000,00	21 616 338 000,00	0,00	21 616 338 000,00	0,00
91004	Недовнесенная сумма в обязательные резервы по счетам в иностранной валюте		0,00	7 442 909 000,00	0,00	7 442 909 000,00	7 442 909 000,00	0,00	7 442 909 000,00	0,00
91010	Штрафы, не уплаченные за недовзнос в обязательные резервы		0,00	0,00	0,00	0,00	0,00	0,00	0,00	0,00
912	ИТОГО по счету 910		0,00	29 059 267 000,00	0,00	29 059 267 000,00	29 059 267 000,00	0,00	29 059 267 000,00	0,00
	Разные ценности и документы									
91211	Износ объектов жилищного фонда, внешнего благоустройства		7 544 013,10	4 363 775,80	0,00	4 363 775,80	8 777 807,71	0,00	8 777 807,71	11 958 045,01
	ИТОГО по счету 912		7 544 013,10	4 363 775,80	0,00	4 363 775,80	8 777 807,71	0,00	8 777 807,71	11 958 045,01
	ИТОГО по разделу		7 544 013,10	29 063 630 775,80	0,00	29 063 630 775,80	29 068 044 807,71	0,00	29 068 044 807,71	11 958 045,01
	Раздел 5. Кредитные и лизинговые операции									
913	Обеспечение размещенных средств и обязательства по предоставлению средств									
91302	Неиспользованные кредитные линии по предоставлению кредитов		50 398 484 203,23	973 321 372 708,22	332 429 007 114,40	1 305 750 379 825,62	1 001 867 385 575,85	336 720 402 848,49	1 338 587 788 424,34	83 235 892 804,95
91309	Неиспользованные лимиты по предоставлению средств в виде "овердрафт" и "под лимит задолженности"		147 627 298 197,75	4 224 019 786 681,29	261 652 169 977,17	4 485 671 956 658,46	4 311 821 238 085,01	271 101 815 243,52	4 582 923 053 328,53	244 878 394 867,82
914	ИТОГО по счету 913		198 025 782 400,98	5 197 341 159 389,51	594 081 177 091,57	5 791 422 336 481,08	5 313 688 623 660,86	607 822 218 092,01	5 921 510 841 752,87	328 114 287 675,77
	Обеспечение под привлечение средств, выданные гарантии и требования по получению средств									
91401	Ценные бумаги, переданные в залог по привлеченным средствам		0,00	35 156 533 129,08	0,00	35 156 533 129,08	35 824 523 243,88	0,00	35 824 523 243,88	667 990 114,80
91404	Выданные гарантии и поручительства		27 927 099 596,43	96 659 701 445,49	11 392 700 556,90	108 032 402 002,39	97 571 793 399,64	12 411 524 911,45	109 983 318 311,09	29 858 015 905,13
	ИТОГО по счету 914		27 927 099 596,43	131 816 234 574,57	11 392 700 556,90	143 208 935 131,47	133 396 316 643,52	12 411 524 911,45	145 807 841 554,97	30 526 006 019,93
	ИТОГО по разделу		225 952 881 997,41	5 329 157 393 964,08	605 473 877 648,47	5 934 631 271 612,55	5 447 084 940 304,38	620 233 743 003,46	6 067 318 683 307,84	358 640 293 695,70
	Раздел 6. Корреспондирующие счета									
99999	Счет для корреспонденции с активными счетами при двойной записи		20 188 911 699 577,68	22 319 878 511 676,32	0,00	22 319 878 511 676,32	17 531 102 010 733,93	0,00	17 531 102 010 733,93	15 400 135 198 635,29
	ИТОГО по разделу		20 188 911 699 577,68	22 319 878 511 676,32	0,00	22 319 878 511 676,32	17 531 102 010 733,93	0,00	17 531 102 010 733,93	15 400 135 198 635,29

«Аудит»

1	2	3	4	5	6	7	8	9	10	11
		ИТОГО по пассиву	20 414 872 125 588,19	27 678 099 536 416,20	605 473 877 648,47	28 283 573 414 064,67	23 007 254 995 846,02	620 233 743 003,46	23 627 488 738 849,48	15 758 787 450 373,00
		ВСЕГО оборотов		50 620 646 707 794,12	1 910 535 478 857,59	52 531 182 186 651,71	50 784 572 467 136,05	1 746 609 719 515,66	52 531 182 186 651,71	

ПРИЛОЖЕНИЕ
к аудиторскому заключению
ЗАО "ПрайсвогтерхаусКуперс Аудит"

7 АПР 2008

Директор 

Номер счета 1 (2) порядка	Наименование разделов и счетов баланса	Входящие остатки на отчётную дату (в рублях, ин.валюта и драг. металлы в рублевом эквиваленте)	Обороты за отчетный период						Исходящие остатки на отчётную дату (в рублях, ин.валюта и драг. металлы в рублевом эквиваленте)	
			по дебету			по кредиту				
			в рублях	ин.валюта и драг. металлы в рублевом эквиваленте	ИТОГО	в рублях	ин.валюта и драг. металлы в рублевом эквиваленте	ИТОГО		
1	2	3	4	5	6	7	8	9	10	11
АКТИВ										
930	Требования по поставке денежных средств									
93001	Требования по поставке денежных средств	1 541 516 800,00	2 973 812 381 091,48	602 401 226 827,65	3 576 213 807 919,13	2 971 610 498 717,68	601 127 565 445,65	3 572 738 064 163,33		5 017 260 555,80
93002	Требования по поставке денежных средств от нерезидентов	1 729 596 663,93	79 096 877 000,40	990 396 255 016,79	1 069 493 132 017,19	78 846 877 000,40	974 015 518 880,72	1 052 862 395 881,12		18 360 332 800,00
	ИТОГО по счету 930	3 271 113 463,93	3 052 909 458 091,88	1 592 797 481 844,44	4 645 706 939 936,32	3 050 457 375 718,08	1 575 143 084 326,37	4 625 600 460 044,45		23 377 593 355,80
931	Требования по поставке драгоценных металлов									
93101	Требования по поставке драгоценных металлов	8 495 991,80	0,00	33 449 946 136,30	33 449 946 136,30	*	32 969 681 508,10	32 969 681 508,10		488 760 620,00
93102	Требования по поставке драгоценных металлов от нерезидентов	36 604 029,56	0,00	31 847 302 661,47	31 847 302 661,47	0,00	31 883 906 691,03	31 883 906 691,03		0,00
	ИТОГО по счету 931	45 100 021,36	0,00	65 297 248 797,77	65 297 248 797,77	0,00	64 853 588 199,13	64 853 588 199,13		488 760 620,00
932	Требования по поставке ценных бумаг									
93201	Требования по поставке ценных бумаг	0,00	4 018 386 718 919,88	449 306 260,92	4 018 836 025 180,80	4 018 386 718 919,88	449 306 260,92	4 018 836 025 180,80		0,00
93202	Требования по поставке ценных бумаг от нерезидентов	0,00	16 493 407 518,37	218 552 594,15	16 711 960 112,52	16 493 407 518,37	218 552 594,15	16 711 960 112,52		0,00
	ИТОГО по счету 932	0,00	4 034 880 126 438,25	667 858 855,07	4 035 547 985 293,32	4 034 880 126 438,25	667 858 855,07	4 035 547 985 293,32		0,00
933	Требования по поставке денежных средств									
93301	со сроком исполнения на следующий день	48 541 725,15	297 916 700 422,95	24 365 579 261,43	322 282 279 684,38	297 916 700 422,95	24 414 120 986,58	322 330 821 409,53		0,00
93302	со сроком исполнения от 2 до 7 дней	0,00	368 696 937 049,85	59 222 080 712,22	427 919 017 762,07	368 696 937 049,85	59 173 459 126,62	427 870 396 176,47		48 621 585,60
93303	со сроком исполнения от 8 до 30 дней	539 307 460,00	749 950 126 502,90	185 220 593 379,49	935 170 719 882,39	750 489 433 962,90	184 969 976 677,49	935 459 410 640,39		250 616 702,00
93304	со сроком исполнения от 31 до 90 дней	89 522 205 000,00	709 442 648 276,00	64 170 571 211,40	773 613 219 487,40	798 481 386 686,00	63 593 735 511,40	862 075 122 197,40		1 060 302 290,00
93305	со сроком исполнения более 91 дня	27 915 252,10	804 219 394 558,00	4 524 294 625,00	808 743 689 183,00	803 712 197 218,00	4 332 834 265,00	808 045 031 483,00		726 572 952,10
93306	со сроком исполнения на следующий день от нерезидентов	0,00	25 185 054 800,00	964 363 826 053,75	989 548 880 853,75	24 184 054 800,00	964 363 826 053,75	988 547 880 853,75		1 001 000 000,00
93307	со сроком исполнения от 2 до 7 дней от нерезидентов	28 853 195 418,03	25 080 566 000,00	971 936 664 865,55	997 017 230 865,55	25 185 054 800,00	969 174 170 642,20	994 359 225 442,20		31 511 200 841,38
93308	со сроком исполнения от 8 до 30 дней от нерезидентов	18 664 750 000,00	13 566 460 000,00	227 117 641 197,27	240 684 101 197,27	14 732 960 000,00	239 535 607 874,47	254 268 567 874,47		5 080 283 322,80

1	2	3	4	5	6	7	8	9	10	11
	93309	со сроком исполнения от 31 до 90 дней от нерезидентов	21 200 000,00	3 534 785 000,00	16 610 889 776,20	20 145 674 776,20	3 555 985 000,00	11 664 408 490,20	15 220 393 490,20	4 946 481 286,00
	93310	со сроком исполнения более 91 дня от нерезидентов	671 625 000,00	1 532 780 000,00	5 364 294 368,40	6 897 074 368,40	2 204 405 000,00	5 364 294 368,40	7 568 699 368,40	0,00
	93311	со сроком исполнения в течение периода, оговоренного в договоре	0,00	749 100,00	0,00	749 100,00	749 100,00	0,00	749 100,00	0,00
934		ИТОГО по счету 933	138 348 739 855,28	2 999 126 201 709,70	2 522 896 435 450,71	5 522 022 637 160,41	3 089 159 864 039,70	2 526 586 433 996,11	5 615 746 298 035,81	44 625 078 979,88
		Требования по поставке драгоценных металлов								
	93401	со сроком исполнения на следующий день	16 155 553,49	0,00	6 515 275 168,41	6 515 275 168,41	0,00	6 526 503 733,83	6 526 503 733,83	4 926 988,07
	93402	со сроком исполнения от 2 до 7 дней	0,00	0,00	6 592 928 907,24	6 592 928 907,24	0,00	6 544 068 475,97	6 544 068 475,97	48 860 431,27
	93406	со сроком исполнения на следующий день от нерезидентов	0,00	0,00	11 884 438 804,69	11 884 438 804,69	0,00	11 884 438 804,69	11 884 438 804,69	0,00
	93407	со сроком исполнения от 2 до 7 дней от нерезидентов	0,00	0,00	16 932 910 949,54	16 932 910 949,54	0,00	11 912 684 230,03	11 912 684 230,03	5 020 226 719,51
	93408	со сроком исполнения от 8 до 30 дней от нерезидентов	136 029 602,08	0,00	11 208 286 812,83	11 208 286 812,83	0,00	11 344 316 414,91	11 344 316 414,91	0,00
	93409	со сроком исполнения от 31 до 90 дней от нерезидентов	662 504 550,00	0,00	53 498 020,00	53 498 020,00	0,00	716 002 570,00	716 002 570,00	0,00
	93411	со сроком исполнения в течение периода, оговоренного в договоре	363 788 456 694,01	0,00	80 682 706 865,43	80 682 706 865,43	0,00	428 878 961 151,60	428 878 961 151,60	15 592 202 407,84
935		ИТОГО по счету 934	364 603 146 399,58	0,00	133 870 045 528,14	133 870 045 528,14	0,00	477 806 975 381,03	477 806 975 381,03	20 666 216 546,69
		Требования по поставке ценных бумаг								
	93501	со сроком исполнения на следующий день	0,00	64 749 181 085,28	7 126 102 147,11	71 875 283 232,39	64 749 181 085,28	7 126 102 147,11	71 875 283 232,39	0,00
	93502	со сроком исполнения от 2 до 7 дней	0,00	65 100 032 283,14	6 697 007 058,69	71 797 059 341,83	65 100 032 283,14	6 697 007 058,69	71 797 059 341,83	0,00
	93503	со сроком исполнения от 8 до 30 дней	0,00	53 825 152 848,50	0,00	53 825 152 848,50	53 825 152 848,50	0,00	53 825 152 848,50	0,00
	93504	со сроком исполнения от 31 до 90 дней	0,00	0,00	0,00	0,00	0,00	0,00	0,00	0,00
	93505	со сроком исполнения более 91 дня	0,00	0,00	0,00	0,00	0,00	0,00	0,00	0,00
	93506	со сроком исполнения на следующий день от нерезидентов	0,00	0,00	0,00	0,00	0,00	0,00	0,00	0,00
	93507	со сроком исполнения от 2 до 7 дней от нерезидентов	0,00	23 378 175 469,25	25 238 528 899,18	48 636 704 368,43	23 378 175 469,25	25 238 528 899,18	48 636 704 368,43	0,00
	93508	со сроком исполнения от 8 до 30 дней от нерезидентов	0,00	124 127 422 553,67	23 516 131 964,11	147 643 554 517,78	124 127 422 553,67	23 516 131 964,11	147 643 554 517,78	0,00
	93509	со сроком исполнения от 31 до 90 дней от нерезидентов	0,00	73 212 145 264,61	5 631 257 662,32	78 843 402 926,93	73 212 145 264,61	5 631 257 662,32	78 843 402 926,93	0,00
	93510	со сроком исполнения более 91 дня от нерезидентов	0,00	0,00	0,00	0,00	0,00	0,00	0,00	0,00
		ИТОГО по счету 935	0,00	404 392 129 504,45	71 781 782 531,41	476 173 912 035,86	404 392 129 504,45	71 781 782 531,41	476 173 912 035,86	0,00

1	2	3	4	5	6	7	8	9	10	11
936		Требования по обратному выкупу ценных бумаг								
	93601	со сроком исполнения на следующий день	0,00	1 498 125 665 532,03	0,00	1 498 125 665 532,03	1 498 125 665 532,03	0,00	1 498 125 665 532,03	0,00
	93602	со сроком исполнения от 2 до 7 дней	0,00	233 882 475 275,49	0,00	233 882 475 275,49	233 882 475 275,49	0,00	233 882 475 275,49	0,00
	93603	со сроком исполнения от 8 до 30 дней	0,00	0,00	0,00	0,00	0,00	0,00	0,00	0,00
	93606	со сроком исполнения на следующий день от нерезидентов	0,00	0,00	0,00	0,00	0,00	0,00	0,00	0,00
	93607	со сроком исполнения от 2 до 7 дней от нерезидентов	0,00	0,00	0,00	0,00	0,00	0,00	0,00	0,00
	93608	со сроком исполнения от 8 до 30 дней от нерезидентов	0,00	0,00	0,00	0,00	0,00	0,00	0,00	0,00
	93609	со сроком исполнения от 31 до 90 дней от нерезидентов	0,00	0,00	0,00	0,00	0,00	0,00	0,00	0,00
	93610	со сроком исполнения более 91 дня от нерезидентов	0,00	0,00	0,00	0,00	0,00	0,00	0,00	0,00
		ИТОГО по счету 936	0,00	1 732 008 140 807,52	0,00	1 732 008 140 807,52	1 732 008 140 807,52	0,00	1 732 008 140 807,52	0,00
937		Требования по обратному выкупу ценных бумаг								
	93701	со сроком исполнения на следующий день	0,00	1 129 469 045 725,53	0,00	1 129 469 045 725,53	1 129 469 045 725,53	0,00	1 129 469 045 725,53	0,00
	93702	со сроком исполнения от 2 до 7 дней	0,00	720 428 792 477,03	0,00	720 428 792 477,03	720 428 792 477,03	0,00	720 428 792 477,03	0,00
	93703	со сроком исполнения от 8 до 30 дней	7 589 633 568,96	270 212 298 045,16	0,00	270 212 298 045,16	265 486 566 258,55	0,00	265 486 566 258,55	12 315 365 355,57
	93704	со сроком исполнения от 31 до 90 дней	13 993 482 192,96	5 395 760 341,77	0,00	5 395 760 341,77	19 389 242 534,73	0,00	19 389 242 534,73	0,00
	93705	со сроком исполнения более 91 дня	0,00	124 482 217 605,50	0,00	124 482 217 605,50	99 834 081 727,07	0,00	99 834 081 727,07	24 648 135 878,43
	93710	со сроком исполнения более 91 дня от нерезидентов	0,00	118 737 074 842,97	0,00	118 737 074 842,97	77 175 771 469,86	0,00	77 175 771 469,86	41 561 303 373,11
		ИТОГО по счету 937	21 583 115 761,92	2 368 725 189 037,96	0,00	2 368 725 189 037,96	2 311 783 500 192,77	0,00	2 311 783 500 192,77	78 524 804 607,11
938		Нереализованные курсовые разницы по переоценке иностранной валюты								
	93801	Нереализованные курсовые разницы по переоценке иностранной валюты	29 956 740,51	16 948 924 597,65	0,00	16 948 924 597,65	16 978 881 338,16	0,00	16 978 881 338,16	0,00
		ИТОГО по счету 938	29 956 740,51	16 948 924 597,65	0,00	16 948 924 597,65	16 978 881 338,16	0,00	16 978 881 338,16	0,00
939		Нереализованные курсовые разницы по переоценке драгоценных металлов								
	93901	Нереализованные курсовые разницы по переоценке драгоценных металлов	1 509 939 212,86	31 751 629 827,34	0,00	31 751 629 827,34	33 261 569 040,20	0,00	33 261 569 040,20	0,00
		ИТОГО по счету 939	1 509 939 212,86	31 751 629 827,34	0,00	31 751 629 827,34	33 261 569 040,20	0,00	33 261 569 040,20	0,00
940		Нереализованные курсовые разницы по переоценке ценных бумаг								

1	2	3	4	5	6	7	8	9	10	11
94001	Нереализованные курсовые разницы по переоценке ценных бумаг		4 095 572 788,55	204 788 718 518,38	32 774 730,79	204 821 493 249,17	190 578 493 453,36	32 774 730,79	190 611 268 184,15	18 305 797 853,57
	ИТОГО по счету 940		4 095 572 788,55	204 788 718 518,38	32 774 730,79	204 821 493 249,17	190 578 493 453,36	32 774 730,79	190 611 268 184,15	18 305 797 853,57
	ИТОГО по активу		533 486 684 243,99	14 845 530 518 533,13	4 387 343 627 738,33	19 232 874 146 271,46	14 863 500 080 532,49	4 716 872 498 019,91	19 580 372 578 552,40	185 988 251 963,05
ПАССИВ										
960	Обязательства по поставке денежных средств									
96001	Обязательства по поставке денежных средств		1 531 004 143,50	4 619 981 663 745,36	2 946 630 784 179,73	7 566 612 447 925,09	4 621 772 796 516,86	2 948 857 343 074,13	7 570 630 139 590,99	5 548 695 809,40
96002	Обязательства по поставке денежных средств от нерезидентов		1 766 276 194,75	37 936 459 309,10	1 023 321 706 839,18	1 061 258 166 148,28	37 936 459 309,10	1 039 972 958 371,45	1 077 909 417 680,55	18 417 527 727,02
	ИТОГО по счету 960		3 297 280 338,25	4 657 918 123 054,46	3 969 952 491 018,91	8 627 870 614 073,37	4 659 709 255 825,96	3 988 830 301 445,58	8 648 539 557 271,54	23 966 225 536,42
961	Обязательства по поставке драгоценных металлов									
96101	Обязательства по поставке драгоценных металлов		17 493 800,00	0,00	39 338 620 057,54	39 338 620 057,54	0,00	39 321 126 257,54	39 321 126 257,54	0,00
96102	Обязательства по поставке драгоценных металлов от нерезидентов		0,00	0,00	36 356 198 107,28	36 356 198 107,28	0,00	36 356 198 107,28	36 356 198 107,28	0,00
	ИТОГО по счету 961		17 493 800,00	0,00	75 694 818 164,82	75 694 818 164,82	0,00	75 677 324 364,82	75 677 324 364,82	0,00
962	Обязательства по поставке ценных бумаг									
96201	Обязательства по поставке ценных бумаг		0,00	13 823 816 962,15	59 070 183,78	13 882 887 145,93	13 823 816 962,15	59 070 183,78	13 882 887 145,93	0,00
96202	Обязательства по поставке ценных бумаг от нерезидентов		0,00	0,00	247 259 738,31	247 259 738,31	0,00	247 259 738,31	247 259 738,31	0,00
	ИТОГО по счету 962		0,00	13 823 816 962,15	306 329 922,09	14 130 146 884,24	13 823 816 962,15	306 329 922,09	14 130 146 884,24	0,00
963	Обязательства по поставке денежных средств									
96301	со сроком исполнения на следующий день		64 702 608,88	75 735 050 940,99	18 255 612 894,40	93 990 663 835,39	75 723 133 135,39	18 207 037 794,40	93 930 170 929,79	4 209 703,28
96302	со сроком исполнения от 2 до 7 дней		0,00	110 425 250 892,11	34 624 993 144,65	145 050 246 036,76	110 474 034 453,03	34 674 087 544,65	145 148 121 997,68	97 875 960,92
96303	со сроком исполнения от 8 до 30 дней		539 570 733,80	229 163 198 898,04	111 714 079 687,32	340 877 278 585,36	229 426 683 998,04	111 174 508 953,52	340 601 192 951,56	263 485 100,00
96304	со сроком исполнения от 31 до 90 дней		263 311 000,00	63 598 486 491,00	222 445 626 106,50	286 044 112 597,50	64 202 384 491,00	222 666 120 708,50	286 868 505 199,50	1 087 703 602,00
96305	со сроком исполнения более 91 дня		0,00	4 240 069 379,00	176 577 019 302,00	180 817 088 681,00	4 439 747 879,00	177 112 126 462,00	181 551 874 341,00	734 785 660,00
96306	со сроком исполнения на следующий день от нерезидентов		0,00	23 387 307 446,38	997 096 816 666,61	1 020 484 124 112,99	23 387 307 446,38	998 090 778 891,58	1 021 478 086 337,96	993 962 224,97
96307	со сроком исполнения от 2 до 7 дней от нерезидентов		28 879 896 543,12	101 387 301 933,19	1 006 774 594 681,35	1 108 161 896 614,54	101 387 301 933,19	1 013 398 253 939,89	1 114 785 555 873,08	35 503 555 801,66
96308	со сроком исполнения от 8 до 30 дней от нерезидентов		18 838 369 316,67	62 372 371 728,06	264 716 063 054,83	327 088 434 782,89	62 372 371 728,06	250 959 099 672,56	313 331 471 400,62	5 081 405 934,40

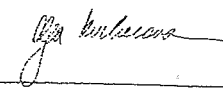
1	2	3	4	5	6	7	8	9	10	11
	96309	со сроком исполнения от 31 до 90 дней от нерезидентов	717 139 102,02	0,00	15 954 068 843,74	15 954 068 843,74	0,00	20 174 457 379,72	20 174 457 379,72	4 937 527 638,00
	96310	со сроком исполнения более 91 дня от нерезидентов	638 277 500,00	0,00	11 168 976 006,00	11 168 976 006,00	0,00	10 510 698 506,00	10 510 698 506,00	0,00
	96311	со сроком исполнения в течение периода, оговоренного в договоре	364 603 092 446,90	371 438 301 877,58	0,00	371 438 301 877,58	20 991 111 985,86	0,00	20 991 111 985,86	14 155 902 555,18
		ИТОГО по счету 963	414 564 359 251,39	1 041 747 339 586,35	2 859 327 852 387,40	3 901 075 191 973,75	692 404 077 049,95	2 856 967 169 852,82	3 549 371 245 902,77	62 860 414 180,41
964		Обязательства по поставке драгоценных металлов								
	96401	со сроком исполнения на следующий день	0,00	0,00	367 645 116,37	367 645 116,37	0,00	367 645 116,37	367 645 116,37	0,00
	96402	со сроком исполнения от 2 до 7 дней	0,00	0,00	370 881 185,59	370 881 185,59	0,00	370 881 185,59	370 881 185,59	0,00
	96403	со сроком исполнения от 8 до 30 дней	0,00	0,00	55 171,20	55 171,20	0,00	55 171,20	55 171,20	0,00
	96406	со сроком исполнения на следующий день от нерезидентов	0,00	0,00	4 273 658 131,70	4 273 658 131,70	0,00	4 273 658 131,70	4 273 658 131,70	0,00
	96407	со сроком исполнения от 2 до 7 дней от нерезидентов	0,00	0,00	4 296 038 551,36	4 296 038 551,36	0,00	4 622 006 397,55	4 622 006 397,55	325 967 846,19
	96408	со сроком исполнения от 8 до 30 дней от нерезидентов	0,00	0,00	446 877 517,59	446 877 517,59	0,00	446 877 517,59	446 877 517,59	0,00
	96411	со сроком исполнения в течение периода, оговоренного в договоре	0,00	0,00	840 981,30	840 981,30	0,00	840 981,30	840 981,30	0,00
		ИТОГО по счету 964	0,00	0,00	9 755 996 655,11	9 755 996 655,11	0,00	10 081 964 501,30	10 081 964 501,30	325 967 846,19
965		Обязательства по поставке ценных бумаг								
	96501	со сроком исполнения на следующий день	0,00	285 781 087 852,32	5 224 995 840,01	291 006 083 692,33	285 781 087 852,32	5 224 995 840,01	291 006 083 692,33	0,00
	96502	со сроком исполнения от 2 до 7 дней	0,00	339 731 587 988,42	5 240 733 870,14	344 972 321 838,56	339 731 587 988,42	5 240 733 870,14	344 972 321 838,56	0,00
	96503	со сроком исполнения от 8 до 30 дней	0,00	636 306 532 955,11	0,00	636 306 532 955,11	636 306 532 955,11	0,00	636 306 532 955,11	0,00
	96504	со сроком исполнения от 31 до 90 дней	88 212 401 612,38	572 084 417 473,46	0,00	572 084 417 473,46	483 872 015 861,08	0,00	483 872 015 861,08	0,00
	96505	со сроком исполнения более 91 дня	27 288 560,35	619 197 892 386,64	0,00	619 197 892 386,64	619 170 604 078,39	0,00	619 170 604 078,39	252,10
Директор	96506	со сроком исполнения на следующий день от дерезидентов	0,00	0,00	18 520 591 504,25	18 520 591 504,25	0,00	18 520 591 504,25	18 520 591 504,25	0,00
	96507	со сроком исполнения от 2 до 7 дней от нерезидентов	0,00	0,00	18 581 595 854,68	18 581 595 854,68	0,00	18 581 595 854,68	18 581 595 854,68	0,00
	96508	со сроком исполнения от 8 до 30 дней от нерезидентов	0,00	0,00	0,00	0,00	0,00	0,00	0,00	0,00
		ИТОГО по счету 965	88 239 690 172,73	2 453 101 518 655,95	47 567 917 069,08	2 500 669 433 725,03	2 364 861 828 735,32	47 567 917 069,08	2 412 429 745 804,40	252,10
966		Обязательства по обратному выкупу ценных бумаг								
	96601	со сроком исполнения на следующий день	0,00	1 470 479 603 684,53	0,00	1 470 479 603 684,53	1 470 479 603 684,53	0,00	1 470 479 603 684,53	0,00

1	2	3	4	5	6	7	8	9	10	11
	96602	со сроком исполнения от 2 до 7 дней	0,00	229 054 033 041,81	0,00	229 054 033 041,81	229 054 033 041,81	0,00	229 054 033 041,81	0,00
	96603	со сроком исполнения от 8 до 30 дней	0,00	0,00	0,00	0,00	0,00	0,00	0,00	0,00
	96606	со сроком исполнения на следующий день от нерезидентов	0,00	0,00	0,00	0,00	0,00	0,00	0,00	0,00
	96607	со сроком исполнения от 2 до 7 дней от нерезидентов	0,00	0,00	0,00	0,00	0,00	0,00	0,00	0,00
	96608	со сроком исполнения от 8 до 30 дней от нерезидентов	0,00	0,00	0,00	0,00	0,00	0,00	0,00	0,00
	96609	со сроком исполнения от 31 до 90 дней от нерезидентов	0,00	0,00	0,00	0,00	0,00	0,00	0,00	0,00
	96610	со сроком исполнения более 91 дня от нерезидентов	0,00	0,00	0,00	0,00	0,00	0,00	0,00	0,00
		ИТОГО по счету 966	0,00	1 699 533 636 726,34	0,00	1 699 533 636 726,34	1 699 533 636 726,34	0,00	1 699 533 636 726,34	0,00
967		Обязательства по обратной продаже ценных бумаг								
	96701	со сроком исполнения на следующий день	0,00	1 184 588 291 533,24	0,00	1 184 588 291 533,24	1 184 588 291 533,24	0,00	1 184 588 291 533,24	0,00
	96702	со сроком исполнения от 2 до 7 дней	0,00	757 708 862 836,68	0,00	757 708 862 836,68	757 708 862 836,68	0,00	757 708 862 836,68	0,00
	96703	со сроком исполнения от 8 до 30 дней	8 044 986 828,68	283 366 021 187,61	0,00	283 366 021 187,61	288 437 421 263,04	0,00	288 437 421 263,04	13 116 386 904,11
	96704	со сроком исполнения от 31 до 90 дней	17 633 701 721,79	28 911 333 973,89	0,00	28 911 333 973,89	11 277 632 252,10	0,00	11 277 632 252,10	0,00
	96705	со сроком исполнения более 91 дня	0,00	146 998 257 798,11	0,00	146 998 257 798,11	183 611 549 953,83	0,00	183 611 549 953,83	36 613 292 155,72
	96710	со сроком исполнения более 91 дня от нерезидентов	0,00	123 477 604 002,31	0,00	123 477 604 002,31	170 578 527 403,16	0,00	170 578 527 403,16	47 100 923 400,85
968		ИТОГО по счету 967	25 678 688 550,47	2 525 050 371 331,84	0,00	2 525 050 371 331,84	2 596 202 285 242,05	0,00	2 596 202 285 242,05	96 830 602 460,68
		Нереализованные курсовые разницы по переоценке иностранной валюты								
	96801	Нереализованные курсовые разницы по переоценке иностранной валюты	210 597 310,06	29 671 646 025,86	0,00	29 671 646 025,86	30 159 255 890,53	0,00	30 159 255 890,53	698 207 174,73
		ИТОГО по счету 968	210 597 310,06	29 671 646 025,86	0,00	29 671 646 025,86	30 159 255 890,53	0,00	30 159 255 890,53	698 207 174,73
969		Нереализованные курсовые разницы по переоценке драгоценных металлов								
	96901	Нереализованные курсовые разницы по переоценке драгоценных металлов	431 657 741,72	37 694 298 145,78	0,00	37 694 298 145,78	38 569 476 916,58	0,00	38 569 476 916,58	1 306 836 512,52
970		ИТОГО по счету 969	431 657 741,72	37 694 298 145,78	0,00	37 694 298 145,78	38 569 476 916,58	0,00	38 569 476 916,58	1 306 836 512,52
		Нереализованные курсовые разницы по переоценке ценных бумаг								
	97001	Нереализованные курсовые разницы по переоценке ценных бумаг	1 046 917 079,37	80 926 964 011,48	59 782 097,79	80 986 746 109,27	79 880 046 932,11	59 782 097,79	79 939 829 029,90	0,00
		ИТОГО по счету 970	1 046 917 079,37	80 926 964 011,48	59 782 097,79	80 986 746 109,27	79 880 046 932,11	59 782 097,79	79 939 829 029,90	0,00

1	2	3	4	5	6	7	8	9	10	11
		ИТОГО по пассиву	533 486 684 243,99	12 539 467 714 500,21	6 962 665 187 315,20	19 502 132 901 815,41	12 175 143 680 280,99	6 979 490 789 253,48	19 154 634 469 534,47	185 988 251 963,05
		ВСЕГО оборотов		27 384 998 233 033,34	11 350 008 815 033,53	38 735 007 048 086,87	27 038 643 760 813,48	11 696 363 287 273,39	38 735 007 048 086,87	

ПРИЛОЖЕНИЕ
к аудиторскому заключению
ЗАО "ПрайсвотерхаусКуперс Аудит"

7 АПР 2008

Директор  63

Номер счета 1 (2) порядка		Наименование разделов и счетов баланса	Входящие остатки на отчётную дату (в рублях, ин.валюта и драг. металлы в рублевом эквиваленте)	Обороты за отчетный период							Исходящие остатки на отчётную дату (в рублях, ин.валюта и драг. металлы в рублевом эквиваленте)
				по дебету			по кредиту				
				в рублях	ин.валюта и драг. металлы в рублевом эквиваленте	ИТОГО	в рублях	ин.валюта и драг. металлы в рублевом эквиваленте	ИТОГО		
1	2	3	4	5	6	7	8	9	10	11	
АКТИВ											
	98000	Ценные бумаги на хранении в депозитарии	53 316 325,00	103 269 774,00		103 269 774,00	53 343 703,00		53 343 703,00	103 242 396,00	
	98010	Ценные бумаги на хранении в ведущем депозитарии (НОСТРО депо базовый)	43 297 632 867,00	3 358 309 762 130,00		3 358 309 762 130,00	575 457 741 967,00		575 457 741 967,00	2 826 149 653 030,00	
	98015	Ценные бумаги на хранении в других депозитариях (НОСТРО депо расчетный)	7 413,00	0,00		0,00	7 413,00		7 413,00	0,00	
	98020	Ценные бумаги в пути, на проверке, на переоформлении	0,00	4 562 079 624,00		4 562 079 624,00	4 562 079 574,00		4 562 079 574,00	50,00	
	98030	Недостача ценных бумаг	3 444,00	341 325 931,00		341 325 931,00	341 329 375,00		341 329 375,00	0,00	
	98035	Ценные бумаги, изъятые из депозитария	0,00	0,00		0,00	0,00		0,00	0,00	
		ИТОГО по активу	43 350 960 049,00	3 363 316 437 459,00		3 363 316 437 459,00	580 414 502 032,00		580 414 502 032,00	2 826 252 895 476,00	
ПАССИВ											
	98040	Ценные бумаги владельцев	7 393 284 859,00	3 078 916 954 171,00		3 078 916 954 171,00	3 085 212 207 312,00		3 085 212 207 312,00	13 688 538 000,00	
	98050	Ценные бумаги, принадлежащие депозитарию	1 373 087 885,00	20 074 671 465,00		20 074 671 465,00	20 303 980 886,00		20 303 980 886,00	1 602 397 306,00	
	98053	Ценные бумаги клиентов по брокерским договорам	901 295,00	19 704 889 859,00		19 704 889 859,00	19 703 988 564,00		19 703 988 564,00	0,00	
	98055	Ценные бумаги в доверительном управлении	52 380 037,00	422 192,00		422 192,00	50 979 868,00		50 979 868,00	102 937 713,00	
	98060	Ценные бумаги, принятые на хранение от низовых депозитариев (ЛОРО депо базовый)	2 947 573 863,00	40 494 186 276,00		40 494 186 276,00	51 410 954 808,00		51 410 954 808,00	13 864 342 395,00	
	98065	Ценные бумаги, принятые на хранение от других депозитариев (ЛОРО депо расчетный)	0,00	0,00		0,00	0,00		0,00	0,00	
	98070	Ценные бумаги, обремененные обязательствами	31 582 955 568,00	3 909 833 243 574,00		3 909 833 243 574,00	6 675 107 922 841,00		6 675 107 922 841,00	2 796 857 634 835,00	
	98080	Ценные бумаги, владельцы которых не установлены	101 030,00	67 363 534,00		67 363 534,00	202 689 497,00		202 689 497,00	135 426 993,00	
	98090	Ценные бумаги вне обращения	675 512,00	1 120 289 240,00		1 120 289 240,00	1 121 231 962,00		1 121 231 962,00	1 618 234,00	

1	2	3	4	5	6	7	8	9	10	11
		ИТОГО по пассиву	43 330 960 049,00	7 070 212 020 311,00		7 070 212 020 311,00	9 853 113 955 738,00		9 853 113 955 738,00	2 826 252 893 476,00
		ВСЕГО оборотов		10 433 528 457 770,00		10 433 528 457 770,00	10 433 528 457 770,00		10 433 528 457 770,00	

Президент, Председатель
Правления Сбербанка России

Главный бухгалтер
Сбербанка России -
- директор Управления
бухгалтерского учета и
отчетности



Г.О. Греф

А.В. Кругалов

ПРИЛОЖЕНИЕ
к аудиторскому заключению
ЗАО "ПрайсвотерхаусКуперс Аудит"

7 АПР 2008

Директор

[Handwritten signature]

Отчет о прибылях и убытках

на 1 января 2008 года

Наименование
кредитной организации

Сбербанк России ОАО

Место нахождения (адрес)

117997, г.Москва, ул.Вавилова, д.19

Форма № 2 по ОКУД

БИК

по ОКПО

по ОКПО

Контрольная сумма

Коды
0409102
044525225
00032537
00032537

Кому направляется отчет

ОПЕРУ МГТУ БАНКА РОССИИ

Единицы измерения - в рублях и копейках

№ п/п	Наименование статей	Символы	Суммы в рублях от операций		Всего
			в рублях	в ин. вал. и драг. мет.	
1	2	3	4	5	6
	1. ДОХОДЫ				
	1. Проценты, полученные по предоставленным кредитам, депозитам и иным размещенным средствам (балансовый счет второго порядка)				
	1. Проценты, полученные по предоставленным кредитам (срочным)				
1	Минфину России	11101	0,00	0,00	0,00
2	Финансовым органам субъектов РФ и органов местного самоуправления	11102	1 510 770 845,28	0,00	1 510 770 845,28
3	Государственным внебюджетным фондам РФ	11103	0,00	0,00	0,00
4	Внебюджетным фондам субъектов РФ и органов местного самоуправления	11104	1 002 592,55	0,00	1 002 592,55
5	Финансовым организациям, находящимся в федеральной собственности	11105	872 935,78	0,00	872 935,78
6	Коммерческим организациям, находящимся в федеральной собственности	11106	4 508 628 581,75	4 265 666 394,85	8 774 294 976,60
7	Некоммерческим организациям, находящимся в федеральной собственности	11107	4 651 367,28	0,00	4 651 367,28
8	Финансовым организациям, находящимся в государственной (кроме федеральной) собственности	11108	5 273 238,03	0,00	5 273 238,03

Директор

1	2	3	4	5	6
9	Коммерческим организациям, находящимся в государственной (кроме федеральной) собственности	11109	1 253 063 813,95	3 672 881,94	1 256 736 695,89
10	Некоммерческим организациям, находящимся в государственной (кроме федеральной) собственности	11110	13 090 053,56	0,00	13 090 053,56
11	Негосударственным финансовым организациям	11111	726 800 142,23	7 669 793,85	734 469 936,08
12	Негосударственным коммерческим организациям	11112	171 107 270 987,78	34 157 632 712,29	205 264 903 700,07
13	Негосударственным некоммерческим организациям	11113	416 137 615,86	0,00	416 137 615,86
14	Физическим лицам - индивидуальным предпринимателям	11114	10 258 259 812,12	139 869 328,42	10 398 129 140,54
15	Гражданам (физическим лицам)	11115	118 296 713 037,74	5 666 724 474,48	123 963 437 512,22
16	Юридическим лицам-нерезидентам	11116	0,00	941 230 462,50	941 230 462,50
17	Физическим лицам-нерезидентам	11117	266 947,92	25 953,72	292 901,64
18	Кредитным организациям	11118	691 917 708,85	125 441 357,30	817 359 066,15
19	Банкам-нерезидентам	11119	132 805 702,92	3 757 574 875,41	3 890 380 578,33
	Итого по символам 11101-11119		308 927 525 383,60	49 065 508 234,76	357 993 033 618,36
	в том числе СПОД		11 705 579 362,53	1 942 940 453,19	13 648 519 815,72
	2. Проценты, полученные за кредиты, не уплаченные в срок (за просроченные)				
1	Минфином России	11201	0,00	0,00	0,00
2	Финансовыми органами субъектов РФ и органов местного самоуправления	11202	0,00	0,00	0,00
3	Государственными внебюджетными фондами РФ	11203	0,00	0,00	0,00
4	Внебюджетными фондами субъектов РФ и органов местного самоуправления	11204	0,00	0,00	0,00
5	Финансовыми организациями, находящимися в федеральной собственности	11205	0,00	0,00	0,00
6	Коммерческими организациями, находящимися в федеральной собственности	11206	0,00	0,00	0,00
7	Некоммерческими организациями, находящимися в федеральной собственности	11207	0,00	0,00	0,00
8	Финансовыми организациями, находящимися в государственной (кроме федеральной) собственности	11208	0,00	0,00	0,00
9	Коммерческими организациями, находящимися в государственной (кроме федеральной) собственности	11209	0,00	0,00	0,00
10	Некоммерческими организациями, находящимися в государственной (кроме федеральной) собственности	11210	0,00	0,00	0,00
11	Негосударственными финансовыми организациями	11211	0,00	0,00	0,00
12	Негосударственными коммерческими организациями	11212	0,00	0,00	0,00
13	Негосударственными некоммерческими организациями	11213	0,00	0,00	0,00
14	Физическими лицами - индивидуальными предпринимателями	11214	0,00	0,00	0,00

Директор

1	2	3	4	5	6
15	Гражданами (физическими лицами)	11215	12 725 282,83	2 617 197,13	15 342 479,96
16	Юридическими лицами-нерезидентами	11216	0,00	0,00	0,00
17	Физическими лицами-нерезидентами	11217	51 170,52	13 196,71	64 367,23
18	Кредитными организациями	11218	0,00	0,00	0,00
19	Банками-нерезидентами	11219	0,00	0,00	0,00
	Итого по символам 11201-11219		12 776 453,35	2 630 393,84	15 406 847,19
	в том числе СПОД		4 403 430,86	107 909,19	4 511 340,05
	3. Полученные просроченные проценты от:				
1	Минфина России	11301	0,00	0,00	0,00
2	Финансовых органов субъектов РФ и органов местного самоуправления	11302	779 098,40	0,00	779 098,40
3	Государственных внебюджетных фондов РФ	11303	0,00	0,00	0,00
4	Внебюджетных фондов субъектов РФ и органов местного самоуправления	11304	0,00	0,00	0,00
5	Финансовых организаций, находящихся в федеральной собственности	11305	0,00	0,00	0,00
6	Коммерческих организаций, находящихся в федеральной собственности	11306	33 892 075,15	1 125 498,61	35 017 573,76
7	Некоммерческих организаций, находящихся в федеральной собственности	11307	19 309,49	0,00	19 309,49
8	Финансовых организаций, находящихся в государственной (кроме федеральной) собственности	11308	0,00	0,00	0,00
9	Коммерческих организаций, находящихся в государственной (кроме федеральной) собственности	11309	39 938 876,42	0,00	39 938 876,42
10	Некоммерческих организаций, находящихся в государственной (кроме федеральной) собственности	11310	117 488,84	0,00	117 488,84
11	Негосударственных финансовых организаций	11311	11 812 545,96	0,00	11 812 545,96
12	Негосударственных коммерческих организаций	11312	1 856 878 470,85	75 696 797,35	1 932 575 268,20
13	Негосударственных некоммерческих организаций	11313	4 542 997,56	0,00	4 542 997,56
14	Физических лиц - индивидуальных предпринимателей	11314	127 598 771,68	418 284,16	128 017 055,84
15	Граждан (физических лиц)	11315	3 657 578 471,53	238 484 875,14	3 896 063 346,67
16	Юридических лиц-нерезидентов	11316	0,00	23 248 131,93	23 248 131,93
17	Физических лиц-нерезидентов	11317	38 673,85	9 865,98	48 539,83
18	Кредитных организаций	11318	539 383,56	19 879,50	559 263,06
19	Банков-нерезидентов	11319	0,00	151 876,16	151 876,16
	Итого по символам 11301-11319		5 733 736 163,29	339 155 208,83	6 072 891 372,12
	в том числе СПОД		192 380 501,24	4 059 785,50	196 440 286,74
	4. Проценты, полученные от прочих размещенных средств				
1	Минфина России	11401	0,00	0,00	0,00
2	Финансовых органов субъектов РФ и органов местного самоуправления	11402	0,00	0,00	0,00

ПРИЛОЖЕНИЕ
 к аудиторскому заключению
 ЗАО "Прайвотерхаус-Аудит"
 3АО
 7 АПР 2013
 Директор _____ 3

1	2	3	4	5	6
3	Государственных внебюджетных фондов РФ	11403	0,00	0,00	0,00
4	Внебюджетных фондов субъектов РФ и органов местного самоуправления	11404	0,00	0,00	0,00
5	Финансовых организаций, находящихся в федеральной собственности	11405	0,00	0,00	0,00
6	Коммерческих организаций, находящихся в федеральной собственности	11406	0,00	0,00	0,00
7	Некоммерческих организаций, находящихся в федеральной собственности	11407	0,00	0,00	0,00
8	Финансовых организаций, находящихся в государственной (кроме федеральной) собственности	11408	0,00	0,00	0,00
9	Коммерческих организаций, находящихся в государственной (кроме федеральной) собственности	11409	0,00	0,00	0,00
10	Некоммерческих организаций, находящихся в государственной (кроме федеральной) собственности	11410	0,00	0,00	0,00
11	Негосударственных финансовых организаций	11411	12 084 184,77	0,00	12 084 184,77
12	Негосударственных коммерческих организаций	11412	332 815 337,64	0,00	332 815 337,64
13	Негосударственных некоммерческих организаций	11413	0,00	0,00	0,00
14	Юридических лиц-нерезидентов	11414	502 323 244,87	0,00	502 323 244,87
15	Кредитных организаций	11415	10 238 336,85	0,00	10 238 336,85
16	Банков-нерезидентов	11416	0,00	0,00	0,00
	Итого по символам 11401-11416		857 461 104,13	0,00	857 461 104,13
	в том числе СПОД		857 442 872,79	0,00	857 442 872,79
	5. Проценты, полученные по открытым счетам				
1	В Банке России	11501	0,00	0,00	0,00
2	В кредитных организациях	11502	845 773 567,73	3 037 256,03	848 810 823,76
3	В банках-нерезидентах	11503	0,00	142 462 340,94	142 462 340,94
	Итого по символам 11501-11503		845 773 567,73	145 499 596,97	991 273 164,70
	в том числе СПОД		178 485,10	5 170 184,75	5 348 669,85
	6. Проценты, полученные по депозитам, включая депозиты "овернайт", и иным размещенным средствам				
1	В Банке России	11601	2 827 827 438,45	0,00	2 827 827 438,45
2	В кредитных организациях	11602	6 769,00	0,00	6 769,00
3	В банках-нерезидентах	11603	0,00	265 183 656,99	265 183 656,99
	Итого по символам 11601-11603		2 827 834 207,45	265 183 656,99	3 093 017 864,44
	в том числе СПОД		0,00	232 032,28	232 032,28
	Итого по подразделу		319 205 106 879,55	49 817 977 091,39	369 023 083 970,94
	в том числе СПОД		12 759 984 652,52	14 712 495 017,43	
	2. Доходы, полученные от операций с ценными бумагами (балансовый счет второго порядка)				
	1. Процентный доход от вложений в долговые обязательства				

Директор

4

69

ПРИЛОЖЕНИЕ
к аудиторскому заключению
ЗАО "ТрансвотерхэусКуперс Аудит"

7 АПР 2008

1	2	3	4	5	6
1	Российской Федерации	12101	22 610 875 266,52	7 568 115 433,34	30 178 990 699,86
2	Субъектов РФ и органов местного самоуправления	12102	5 165 508 251,88	0,00	5 165 508 251,88
3	Кредитных организаций	12103	0,00	0,00	0,00
4	Прочие долговые обязательства	12104	3 176 108 393,95	0,00	3 176 108 393,95
5	Иностранных государств	12105	0,00	0,00	0,00
6	Банков-нерезидентов	12106	0,00	0,00	0,00
7	Прочие долговые обязательства нерезидентов	12107	0,00	0,00	0,00
	Итого по символам 12101-12107		30 952 491 912,35	7 568 115 433,34	38 520 607 345,69
	в том числе СПОД		4 814 213 819,89	756 644 135,71	5 570 857 955,60
	2. Процентный доход по вексялям				
1	Органов федеральной власти	12201	0,00	0,00	0,00
2	Органов власти субъектов РФ и органов местного самоуправления	12202	0,00	0,00	0,00
3	Кредитных организаций	12203	0,00	0,00	0,00
4	Прочим вексялям	12204	0,00	0,00	0,00
5	Органов государственной власти иностранных государств	12205	0,00	0,00	0,00
6	Органов местной власти иностранных государств	12206	0,00	0,00	0,00
7	Банков-нерезидентов	12207	0,00	0,00	0,00
8	Прочим вексялям нерезидентов	12208	0,00	0,00	0,00
	Итого по символам 12201-12208		0,00	0,00	0,00
	3. Дисконтный доход по вексялям				
1	Органов федеральной власти	12301	0,00	0,00	0,00
2	Органов власти субъектов РФ и органов местного самоуправления	12302	0,00	0,00	0,00
3	Кредитных организаций	12303	0,00	0,00	0,00
4	Прочим вексялям	12304	0,00	0,00	0,00
5	Органов государственной власти иностранных государств	12305	0,00	0,00	0,00
6	Органов местной власти иностранных государств	12306	0,00	0,00	0,00
7	Банков-нерезидентов	12307	0,00	0,00	0,00
8	Прочим вексялям нерезидентов	12308	0,00	0,00	0,00
	Итого по символам 12301-12308		0,00	0,00	0,00
	4. Доходы от перепродажи (погашения) ценных бумаг				
1	Российской Федерации	12401	41 360 008,33	21 657 752 812,63	21 699 112 820,96
2	Субъектов РФ и органов местного самоуправления	12402	8 979 120,47	0,00	8 979 120,47
3	Кредитных организаций	12403	0,00	0,00	0,00
4	Прочих ценных бумаг	12404	14 312 329 897,60	0,00	14 312 329 897,60
5	Иностранных государств	12405	0,00	0,00	0,00
6	Банков-нерезидентов	12406	0,00	0,00	0,00
7	Прочих ценных бумаг нерезидентов	12407	0,00	0,00	0,00
	Итого по символам 12401-12407		14 362 669 026,40	21 657 752 812,63	21 699 112 820,96
	5. Дивиденды, полученные от вложений в акции				
1	Кредитных организаций	12501	152 073,12	0,00	152 073,12

Директор

5

70

1	2	3	4	5	6
2	Прочие акции	12502	288 021 084,01	0,00	288 021 084,01
3	Банков-нерезидентов	12503	0,00	0,00	0,00
4	Прочие акции нерезидентов	12504	0,00	26 350 421,62	26 350 421,62
	Итого по символам 12501-12504		288 173 157,13	26 350 421,62	314 523 578,75
	6. Другие доходы, полученные от операций с ценными бумагами				
1	Доходы от переоценки ценных бумаг	12601	24 199 076 057,10	916 773 891,07	25 115 849 948,17
2	Доходы по другим операциям с приобретенными ценными бумагами	12605	3 751 706 789,37	0,00	3 751 706 789,37
3	Другие доходы по операциям с выпущенными ценными бумагами	12606	152 678 108,54	73 625,57	152 751 734,11
	Итого по символам 12601, 12605, 12606		28 103 460 955,01	916 847 516,64	29 020 308 471,65
	Итого по подразделу		73 706 795 050,89	30 169 066 184,23	103 875 861 235,12
	в том числе СПОД		4 814 213 819,89	756 644 135,71	5 570 857 955,60
	3. Доходы, полученные от операций с иностранной валютой, чеками (в том числе дорожными чеками), номинальная стоимость которых указана в иностранной валюте (балансовый счет второго порядка)				
	1. Доходы, полученные от операций с иностранной валютой, чеками (в том числе дор. чеками), номинальная стоимость которых указана в иностранной валюте				
1	Доходы, полученные от операций с иностранной валютой, чеками (в том числе дорожными чеками), номинальная стоимость которых указана в иностранной валюте	13101	9 236 620 711,60	170 127 633,61	9 406 748 345,21
	Итого по символу 13101		9 236 620 711,60	170 127 633,61	9 406 748 345,21
	2. Доходы от переоценки счетов в иностранной валюте				
1	Доходы от переоценки счетов в иностранной валюте	13201	722 130 199 909,89	0,00	722 130 199 909,89
	Итого по подразделу		731 366 820 621,49	170 127 633,61	731 536 948 255,10
	в том числе СПОД		0,24	0,00	0,24
	4. Дивиденды полученные, кроме акций (балансовый счет второго порядка)				
	1. Дивиденды, полученные за участие в хозяйственной деятельности				
1	Дочерних и зависимых кредитных организаций	14101	0,00	0,00	0,00
2	Дочерних и зависимых организаций	14102	35 113 778,70	0,00	35 113 778,70
3	Дочерних и зависимых банков-нерезидентов	14103	0,00	0,00	0,00
4	Дочерних и зависимых организаций-нерезидентов	14104	0,00	0,00	0,00
	Итого по символам 14101-14104		35 113 778,70	0,00	35 113 778,70
	2. Дивиденды, полученные за участие в уставном капитале				
1	Кредитных организаций, созданных в форме общества с ограниченной (дополнительной) ответственностью	14201	0,00	0,00	0,00
2	Организаций	14202	15 160 509,00	0,00	15 160 509,00
3	Неакционерных банков-нерезидентов	14203	0,00	0,00	0,00

Директор

1	2	3	4	5	6
4	Организаций-нерезидентов	14204	0,00	0,00	0,00
5	Своих филиалов, находящихся в другой стране	14205	0,00	0,00	0,00
	Итого по символам 14201-14205		15 160 509,00	0,00	15 160 509,00
	Итого по подразделу		50 274 287,70	0,00	50 274 287,70
	6. Штрафы, пени, неустойки полученные (балансовый счет второго порядка)				
	1. Штрафы, пени, неустойки, полученные по:				
1	Кредитным операциям	16101	3 042 028 942,24	80 953 040,53	3 122 981 982,77
2	Расчетным операциям	16104	9 800,48	0,00	9 800,48
3	Другим операциям	16105	71 289 946,98	421 528,21	71 711 475,19
	Итого по символам 16101-16105		3 113 328 689,70	81 374 568,74	3 194 703 258,44
	в том числе СПОД		1 191 533 268,38	16 455 363,14	1 207 988 631,52
	Итого по подразделу		3 113 328 689,70	81 374 568,74	3 194 703 258,44
	в том числе СПОД		1 191 533 268,38	16 455 363,14	1 207 988 631,52
	7. Другие доходы (балансовый счет второго порядка)				
	1. Восстановление сумм со счетов фондов и резервов				
1	На возможные потери	17101	378 508 967 980,11	0,00	378 508 967 980,11
3	По другим операциям	17103	12 664 688,77	0,00	12 664 688,77
	Итого по символам 17101-17103		378 521 632 668,88	0,00	378 521 632 668,88
	2. Комиссия полученная				
1	По кассовым операциям	17201	20 278 094 937,77	306 815 774,79	20 584 910 712,56
2	По операциям инкассации	17202	2 937 437 664,28	0,00	2 937 437 664,28
3	По расчетным операциям	17203	33 252 645 498,65	958 478 834,24	34 211 124 332,89
4	По выданным гарантиям	17204	747 833 189,29	0,00	747 833 189,29
5	По другим операциям	17205	36 258 188 388,92	482 288 741,98	36 740 477 130,90
	Итого по символам 17201-17205		93 474 199 678,91	1 747 583 351,01	95 221 783 029,92
	в том числе СПОД		692 973 803,99	27 326 958,36	720 300 762,35
	3. Другие полученные доходы				
1	От выбытия (реализации)	17301	480 273 144,04	0,00	480 273 144,04
2	От списания кредиторской задолженности	17302	49 303 930,17	408 700,54	49 712 630,71
3	От клиентов в возмещение кредитной организации телеграфных и других расходов	17303	47 653 264,24	12 469 847,71	60 123 111,95
4	От доставки банковских документов (кроме инкассации)	17304	5 255,38	0,00	5 255,38
5	От операций с драгоценными металлами	17305	66 458 851 632,35	0,00	66 458 851 632,35
6	От оприходования излишков денежной наличности, материальных ценностей	17306	194 941 106,80	5 487 942,37	200 429 049,17
7	От сдачи имущества в аренду	17307	295 994 958,83	0,00	295 994 958,83
8	От проведения факторинговых, форфейтинговых операций	17308	0,00	0,00	0,00
9	От оказания услуг финансовой аренды (лизинга)	17309	0,00	0,00	0,00
10	От проведения операций по доверительному управлению имуществом	17310	50 084 046,80	0,00	50 084 046,80

Директор

1	2	3	4	5	6
11	От проведения операций с опционами	17311	7 969 414,60	31 571 669,95	39 541 084,55
12	От проведения форвардных операций	17312	154 172 990,31	15 728 134,50	169 901 124,81
13	От проведения фьючерсных операций	17313	965 874 419,33	0,00	965 874 419,33
14	От проведения операций СВОП	17314	6 856 129 410,07	0,00	6 856 129 410,07
15	Доходы по кредитным операциям прошлых лет, поступившие в отчетном году	17315	391 734 842,78	1 784 543,59	393 519 386,37
16	Другие доходы прошлых лет, выявленные в отчетном году	17316	677 439 165,40	4 302 301,79	681 741 467,19
17	Доходы, полученные за обработку документов, обслуживание вычислительной техники, от информационных услуг	17317	127 608 739,41	0,00	127 608 739,41
18	Другие доходы	17318	119 091 280 042,23	8 640 909 204,86	127 732 189 247,09
19	Доходы в виде возврата сумм из бюджета за переплату налога на прибыль	17323	2 751,77	0,00	2 751,77
	Итого по символам 17301-17323		195 849 319 114,51	8 712 662 345,31	204 561 981 459,82
	в том числе СПОД		182 919 632,27	373 283,58	183 292 915,85
	Итого по подразделу		667 845 151 462,30	10 460 245 696,32	678 305 397 158,62
	в том числе СПОД		875 893 436,26	27 700 241,94	903 593 678,20
	Всего доходов	10000	1 795 287 476 991,63	90 698 791 174,29	1 885 986 268 165,92
	в том числе СПОД		19 641 625 177,29	2 753 310 105,70	22 394 935 282,99
	2. РАСХОДЫ				
	1. Проценты, уплаченные за привлеченные кредиты (балансовый счет второго порядка)				
	1. Проценты, уплаченные за полученные кредиты (срочные)				
1	Банку России	21101	18 436 474,11	0,00	18 436 474,11
2	Кредитным организациям	21102	456 959 042,53	111 727 562,26	568 686 604,79
3	Банкам-нерезидентам	21103	11 232 205,47	6 987 585 444,45	6 998 817 649,92
4	Другим кредиторам	21104	0,00	0,00	0,00
	Итого по символам 21101-21104		486 627 722,11	7 099 313 006,71	7 585 940 728,82
	в том числе СПОД		8 567 828,32	1 243 961 174,63	1 252 529 002,95
	2. Проценты, уплаченные по просроченным кредитам				
1	Банку России	21201	0,00	0,00	0,00
2	Кредитным организациям	21202	0,00	0,00	0,00
3	Банкам-нерезидентам	21203	0,00	0,00	0,00
4	Другим кредиторам	21204	0,00	0,00	0,00
	Итого по символам 21201-21204		0,00	0,00	0,00
	3. Уплаченные просроченные проценты				
1	Банку России	21301	0,00	0,00	0,00
2	Кредитным организациям	21302	0,00	0,00	0,00
3	Банкам-нерезидентам	21303	0,00	0,00	0,00
4	Другим кредиторам	21304	0,00	0,00	0,00
	Итого по символам 21301-21304		0,00	0,00	0,00
	Итого по подразделу		486 627 722,11	7 099 313 006,71	7 585 940 728,82
	в том числе СПОД		8 567 828,32	1 243 961 174,63	1 252 529 002,95

Директор _____

1	2	3	4	5	6
	2. Проценты, уплаченные юридическим лицам по привлеченным средствам (балансовый счет второго порядка)				
	1. Проценты, уплаченные по открытым счетам клиентам				
1	Финансовым организациям, находящимся в федеральной собственности	22101	920 265,32	0,00	920 265,32
2	Коммерческим организациям, находящимся в федеральной собственности	22102	629 255 597,87	83 521 775,89	712 777 373,76
3	Некоммерческим организациям, находящимся в федеральной собственности	22103	47 483 223,57	42 877 380,32	90 360 603,89
4	Финансовым организациям, находящимся в государственной (кроме федеральной) собственности	22104	3 338 204,37	824,43	3 339 028,80
5	Коммерческим организациям, находящимся в государственной (кроме федеральной) собственности	22105	127 819 569,79	64 099,83	127 883 669,62
6	Некоммерческим организациям, находящимся в государственной (кроме федеральной) собственности	22106	42 990 530,10	440 159,22	43 430 689,32
7	Негосударственным финансовым организациям	22107	364 475 198,54	2 866 317,56	367 341 516,10
8	Негосударственным коммерческим организациям	22108	7 618 475 379,32	849 559 787,64	8 468 035 166,96
9	Негосударственным некоммерческим организациям	22109	214 154 077,80	32 491 606,53	246 645 684,33
10	Кредитным организациям	22110	1 219 946 497,90	46 426 856,91	1 266 373 354,81
11	Банкам-нерезидентам	22111	72 531 903,63	29 542 539,13	102 074 442,76
12	Физическим лицам - индивидуальным предпринимателям	22112	64 761 095,46	2 138 403,12	66 899 498,58
13	Индивидуальным предпринимателям-нерезидентам	22113	0,00	0,00	0,00
14	Юридическим лицам-нерезидентам	22114	73 136 374,99	51 674 322,04	124 810 697,03
	Итого по символам 22101-22114		10 479 287 918,66	1 141 604 072,62	11 620 891 991,28
	в том числе СПОД		658 218 124,92	114 126 781,80	772 344 906,72
	2. Проценты, уплаченные по депозитам				
1	Минфину России	22201	0,00	0,00	0,00
2	Финансовым органам субъектов РФ и органов местного самоуправления	22202	2 920 488 386,88	0,00	2 920 488 386,88
3	Государственным внебюджетным фондам РФ	22203	90 080 080,52	0,00	90 080 080,52
4	Внебюджетным фондам субъектов РФ и органов местного самоуправления	22204	0,35	0,00	0,35
5	Финансовым организациям, находящимся в федеральной собственности	22205	160 666,58	0,00	160 666,58
6	Коммерческим организациям, находящимся в федеральной собственности	22206	97 746 523,84	4 092 423,87	101 838 947,71
7	Некоммерческим организациям, находящимся в федеральной собственности	22207	1 877 189,15	4 921 917,50	6 804 728,33
8	Финансовым организациям, находящимся в государственной (кроме федеральной) собственности	22208	22 281 309,92	0,00	22 281 309,92

ПРИЛОЖЕНИЕ
к аудиторскому заключению
ЗАО "Б.О.А. 728-33" "Гранд-Сервис"
Кузнецов Аудит

7 АПР 2009

Директор

9

74

1	2	3	4	5	6
9	Коммерческим организациям, находящимся в государственной (кроме федеральной) собственности	22209	11 949 925,04	0,00	11 949 925,04
10	Некоммерческим организациям, находящимся в государственной (кроме федеральной) собственности	22210	2 609 630,14	12 304,70	2 621 934,84
11	Негосударственным финансовым организациям	22211	658 412 768,68	31 557 169,20	689 969 937,88
12	Негосударственным коммерческим организациям	22212	5 560 429 796,79	9 691 407 836,91	15 251 837 633,70
13	Негосударственным некоммерческим организациям	22213	113 607 759,12	1 428 486,77	115 036 245,89
14	Юридическим лицам-нерезидентам	22214	130 414 807,59	345 575 743,56	475 990 551,15
15	Кредитным организациям	22215	2 310,60	294 579,65	296 890,25
16	Банкам-нерезидентам	22216	0,00	2 665 938,97	2 665 938,97
	Итого по символам 22201-22216		9 610 061 155,20	10 080 079 211,98	19 690 140 367,18
	в том числе СПОД		1 578 395 825,54	1 017 027 844,28	2 595 423 669,82
	3. Проценты, уплаченные по прочим привлеченным средствам				
1	Минфину России	22301	0,00	0,00	0,00
2	Финансовым органам субъектов РФ и органов местного самоуправления	22302	1 807 435,62	0,00	1 807 435,62
3	Государственным внебюджетным фондам РФ	22303	1 313 966,21	0,00	1 313 966,21
4	Внебюджетным фондам субъектов РФ и органов местного самоуправления	22304	0,00	0,00	0,00
5	Финансовым организациям, находящимся в федеральной собственности	22305	0,00	0,00	0,00
6	Коммерческим организациям, находящимся в федеральной собственности	22306	0,00	0,00	0,00
7	Некоммерческим организациям, находящимся в федеральной собственности	22307	0,00	3 253,03	3 253,03
8	Финансовым организациям, находящимся в государственной (кроме федеральной) собственности	22308	0,00	0,00	0,00
9	Коммерческим организациям, находящимся в государственной (кроме федеральной) собственности	22309	0,00	0,00	0,00
10	Некоммерческим организациям, находящимся в государственной (кроме федеральной) собственности	22310	133 306,62	0,00	133 306,62
11	Негосударственным финансовым организациям	22311	0,00	0,00	0,00
12	Негосударственным коммерческим организациям	22312	0,00	0,00	0,00
13	Негосударственным некоммерческим организациям	22313	22 081,22	0,00	22 081,22
14	Юридическим лицам-нерезидентам	22314	0,00	2 178 350 284,21	2 178 350 284,21
15	Кредитным организациям	22315	0,00	0,00	0,00
16	Банкам-нерезидентам	22316	99 054,81	663 841,09	762 895,90
	Итого по символам 22301-22316		3 375 844,48	2 179 017 378,30	2 182 393 022,81
	в том числе СПОД		105 396,63	244 163 363,41	244 268 760,04
	Итого по подразделу		20 092 724 918,34	13 400 700 662,93	33 493 425 581,27
	в том числе СПОД		2 236 719 347,09	1 375 317 989,49	3 612 037 336,58

Директор

1	2	3	4	5	6
	3. Проценты, уплаченные физическим лицам (балансовый счет второго порядка)				
	1. Проценты, уплаченные физическим лицам по открытым им счетам, по счетам депозитов и прочих привлеченных средств				
1	Гражданам (физическим лицам)	23101	136 884 399 907,01	15 194 198 930,55	152 078 598 837,56
2	Физическим лицам-нерезидентам	23103	322 863 375,64	183 883 176,62	506 746 552,26
	Итого по символам 23101-23103		137 207 263 282,65	15 378 082 107,17	152 585 345 389,82
	в том числе СПОД		16 995 320 510,65	1 658 464 397,91	18 653 784 908,56
	Итого по подразделу		137 207 263 282,65	15 378 082 107,17	152 585 345 389,82
	в том числе СПОД		16 995 320 510,65	1 658 464 397,91	18 653 784 908,56
	4. Расходы по операциям с ценными бумагами (балансовый счет второго порядка)				
	1. Расходы по выпущенным ценным бумагам				
1	Процентный расход по облигациям	24101	0,00	0,00	0,00
2	Процентный расход по депозитным сертификатам	24102	103 174 949,40	0,00	103 174 949,40
3	Процентный расход по сберегательным сертификатам	24103	1 556 038 593,71	0,00	1 556 038 593,71
4	Процентный расход по векселям	24104	678 413 320,15	57 456 509,90	735 869 830,05
5	Дисконтный расход по векселям	24105	3 359 213 762,91	11 228 436,73	3 370 442 199,64
7	Другие расходы по операциям с выпущенными ценными бумагами	24107	89 583 856,43	0,00	89 583 856,43
	Итого по символам 24101-24105, 24107		5 786 424 482,60	68 684 946,63	5 855 109 429,23
	в том числе СПОД		3 297 334 955,57	29 815 427,78	3 327 150 383,35
	2. Расходы по операциям с приобретенными ценными бумагами				
1	Расходы от переоценки ценных бумаг	24201	8 884 184 985,55	344 849 785,42	9 229 034 770,97
2	Расходы по другим операциям с ценными бумагами	24203	685 373 221,01	9 102 868,02	694 476 089,03
3	Расходы от перепродажи (погашения) ценных бумаг	24205	12 945 446 834,10	382 796 195,97	13 328 243 030,07
4	Расходы профессиональных участников рынка ценных бумаг, связанные с приобретением и реализацией ценных бумаг (кроме расходов на консультационные и информационные услуги)	24206	0,00	0,00	0,00
5	Расходы по списанным вложениям в ценные бумаги	24207	0,00	0,00	0,00
	Итого по символам 24201, 24203, 24205-24207		22 515 005 040,66	736 748 849,41	23 251 753 890,07
	в том числе СПОД		8 431 734,30	336 641,82	8 768 376,12
	Итого по подразделу		28 301 429 523,26	805 433 796,04	29 106 863 319,30
	в том числе СПОД		3 305 766 689,87	30 152 069,60	3 335 918 759,47
	5. Расходы по операциям с иностранной валютой, чеками (в том числе дорожными чеками), номинальная стоимость которых указана в иностранной валюте (балансовый счет второго порядка)			ПРИЛОЖЕНИЕ к аудиторскому заключению ЗАО "Прайсвотерхаус Куперс Аудит" 7 АПР 2009	

Директор

1	2	3	4	5	6
	1. Расходы по операциям с иностранной валютой, чеками (в том числе дорожными чеками), номинальная стоимость которых указана в иностранной валюте				
1	Расходы по операциям с иностранной валютой, чеками (в том числе дорожными чеками), номинальная стоимость которых указана в иностранной валюте	25101	2 690 742 868,44	12 500,86	2 690 755 369,30
	Итого по символу 25101		2 690 742 868,44	12 500,86	2 690 755 369,30
	2. Расходы (результаты) от переоценки счетов в иностранной валюте				
1	Расходы (результаты) от переоценки счетов в иностранной валюте	25201	725 884 534 377,68	0,00	725 884 534 377,68
	Итого по подразделу		728 575 277 246,12	12 500,86	728 575 289 746,98
	в том числе СПОД		0,22	0,00	0,22
	6. Расходы на содержание аппарата (балансовый счет второго порядка)				
	1. Расходы на содержание аппарата				
1	Начисленная заработная плата, включая премии, входящие в систему оплаты труда	26101	84 693 540 467,10	0,00	84 693 540 467,10
2	Премии, не входящие в систему оплаты труда, кроме отнесенных за счет фондов специального назначения	26102	0,00	0,00	0,00
3	Начисления на заработную плату - взносы в государственные внебюджетные фонды в соответствии с законодательством Российской Федерации	26103	16 757 121 781,00	0,00	16 757 121 781,00
4	Расходы, связанные с перемещениями работников в случаях и размерах, предусмотренных законодательством Российской Федерации	26104	1 339 091,62	0,00	1 339 091,62
5	Расходы по подготовке кадров в пределах установленных норм; расходы на приобретение специальной литературы (в том числе периодических изданий)	26105	163 916 151,96	23 959 203,72	187 875 355,68
6	Компенсации работникам, кроме заработной платы, в пределах норм, гарантированных трудовым законодательством Российской Федерации	26106	157 477 929,37	0,00	157 477 929,37
7	Расходование средств сверх сумм (норм), гарантированных трудовым законодательством Российской Федерации и иными нормативными правовыми актами				
	на подготовку кадров	26107	1 441 657,10	0,00	1 441 657,10
	на компенсации работникам, кроме заработной платы	26108	36 682,13	0,00	36 682,13
8	Прочие расходы	26109	207 014 135,16	0,00	207 014 135,16
	Итого по символам 26101-26109		101 981 887 895,44	23 959 203,72	125 941 091,16
	в том числе СПОД		2 058 763,87	0,00	2 058 763,87
	2. Социально-бытовые расходы				
1	Финансирование других социальных нужд	26214	0,00	0,00	0,00

Директор

1	2	3	4	5	6
	Итого по подразделу		101 981 887 895,44	23 959 203,72	102 005 847 099,16
	в том числе СПОД		2 058 763,87	0,00	2 058 763,87
	8. Штрафы, пени, неустойки уплаченные (балансовый счет второго порядка)				
	1. Штрафы, пени, неустойки, уплаченные за:				
1	Несвоевременное списание средств со счетов владельцев и зачисление сумм, причитающихся владельцам счетов	28101	59 054,67	0,00	59 054,67
2	Неправильное списание или зачисление средств по счетам их владельцев	28102	1 567,36	0,00	1 567,36
3	Неправильное направление (перевод) средств, списанных со счетов владельцев	28103	0,00	0,00	0,00
4	Нарушение очередности платежей	28104	581,00	0,00	581,00
5	Несвоевременное сообщение налоговым органам об открытии счетов клиентам	28105	80 000,00	0,00	80 000,00
6	Нарушение кредитных и депозитных договоров	28106	1 000,12	0,00	1 000,12
7	Нарушение расчетов с бюджетом	28107	6 781 787,91	0,00	6 781 787,91
	в том числе за неправильное начисление налога на доходы физических лиц	28108	0,00	0,00	0,00
8	Несвоевременное перечисление средств в государственные внебюджетные фонды	28109	69 827,90	0,00	69 827,90
9	Нарушение нормативов обязательных резервов	28110	0,00	0,00	0,00
10	Другие нарушения	28111	15 849 752,34	93 607,76	15 943 360,10
	из них:				
	нарушения законодательства Российской Федерации и нормативных актов Банка России	28112	10 631 832,27	0,00	10 631 832,27
	Итого по символам 28101-28111, кроме 28108		22 843 571,30	93 607,76	22 937 179,06
	в том числе СПОД		41 732,23	0,00	41 732,23
	Итого по подразделу		22 843 571,30	93 607,76	22 937 179,06
	в том числе СПОД		41 732,23	0,00	41 732,23
	9. Другие расходы (балансовый счет второго порядка)				
	1. Отчисления в фонды и резервы				
1	На возможные потери	29101	409 523 861 234,30	0,00	409 523 861 234,30
3	По другим операциям	29103	111 726 138,75	0,00	111 726 138,75
	Итого по символам 29101-29103		409 635 587 373,05	0,00	409 635 587 373,05
	в том числе СПОД		2 021 265 462,15	0,00	2 021 265 462,15
	2. Комиссия уплаченная				
1	По кассовым операциям	29201	4 482 775,44	0,00	4 482 775,44
2	По операциям инкассации	29202	115 890 414,07	0,00	115 890 414,07
3	По расчетным операциям	29203	1 136 721 188,08	0,00	1 136 721 188,08
4	По полученным гарантиям, поручительствам	29204	0,00	0,00	0,00
5	По другим операциям	29205	142 749 015,68	334 591 830,30	477 340 845,98

Директор

ПРИЛОЖЕНИЕ
к аудиторскому отчету
за 2003 год
Правовой сервис Куперс Аудит

7 АПР 2003

1	2	3	4	5	6
	Итого по символам 29201-29205		1 399 843 393,27	808 693 614,62	2 208 537 007,89
	в том числе СПОД		20 513 909,93	2 856 249,01	23 370 158,94
	3. Другие операционные расходы				
1	Расходы по оплате за обслуживание вычислительной техники, служебного автотранспорта в разрешенных случаях, других машин и оборудования, за информационные услуги	29301	4 037 714 002,14	94 723 138,46	4 132 437 140,60
2	Расходы по оплате за обработку документов и ведение учета	29302	318 284 381,37	133 483,93	318 417 865,30
3	Расходы по совершению расчетных операций	29303	41 117,31	0,00	41 117,31
4	Расходы по изготовлению, приобретению и пересылке бланков, информационных носителей, бумаги, упаковочных материалов для денежных билетов и монеты	29304	687 762 154,82	0,00	687 762 154,82
5	Почтовые, телеграфные, телефонные расходы, расходы по аренде линий связи	29306	3 085 328 742,62	32 314 056,81	3 117 642 799,43
6	Амортизационные отчисления по:				
	основным средствам	29307	12 363 892 855,08	0,00	12 363 892 855,08
	основным средствам, полученным в финансовую аренду (лизинг)	29312	0,00	0,00	0,00
	нематериальным активам	29314	13 791 695,13	0,00	13 791 695,13
7	Типографские и канцелярские расходы	29315	1 216 408 512,98	0,00	1 216 408 512,98
8	Расходы на ремонт (кроме автотранспорта)	29316	1 948 375 097,45	0,00	1 948 375 097,45
9	Содержание зданий и сооружений	29317	4 042 195 823,97	0,00	4 042 195 823,97
10	Расходы по охране	29318	2 403 156 995,16	0,00	2 403 156 995,16
11	Расходы на форменную и специальную одежду	29319	55 998 990,37	0,00	55 998 990,37
12	Расходы по рекламе в пределах сумм, предусмотренных законодательством Российской Федерации	29320	2 385 183 000,37	2 609 161,81	2 387 792 162,18
13	Представительские расходы в пределах сумм, предусмотренных законодательством Российской Федерации	29321	91 558 310,69	0,00	91 558 310,69
14	Расходы на служебные командировки в пределах сумм, предусмотренных законодательством Российской Федерации	29322	635 028 487,88	13 454 073,63	648 482 561,51
15	Расходование средств сверх сумм (норм), установленных законодательством Российской Федерации и иными нормативными правовыми актами:				
	на рекламу	29323	124 122,29	0,00	124 122,29
	на представительские расходы	29324	3 773 781,60	0,00	3 773 781,60
	на командировочные расходы	29325	89 896 259,24	0,00	91 910 572,05
16	Расходы по пусконаладочным работам	29326	0,00	0,00	0,00
17	Уплаченная госпошлина	29327	262 319 350,01	7 499 783,00	262 319 350,01
18	Транспортные расходы, кроме относимых на стоимость ценностей	29328	154 310 912,04	175 781,29	154 486 693,33

Директор

1	2	3	4	5	6
19	Прочие расходы	29329	1 823 916 744,80	42 373 665,05	1 866 290 409,85
	Итого по символам 29301-29329		35 619 061 337,32	187 797 673,79	35 806 859 011,11
	в том числе СПОД		403 389 292,01	6 386 658,27	409 775 950,28
	4. Другие произведенные расходы				
1	По выбытию (реализации) и списанию имущества	29401	3 170 589 079,61	0,00	3 170 589 079,61
	из них:				
	по выбытию (реализации) не полностью амортизированных основных средств	29417	305 582 577,65	0,00	305 582 577,65
2	По списанию дебиторской задолженности	29402	117 702 968,85	0,00	117 702 968,85
3	По доставке банковских документов	29403	56 189 218,81	0,00	56 189 218,81
4	По операциям с драгоценными металлами	29404	65 538 374 598,92	3 089 646,52	65 541 464 245,44
5	По списанию недостач, хищений денежной наличности, материальных ценностей, сумм по фальшивым денежным билетам, монетам	29405	240 355,50	0,00	240 355,50
6	Арендная плата	29406	4 120 515 887,56	0,00	4 120 515 887,56
7	По факторинговым, форфейтинговым операциям	29407	0,00	0,00	0,00
8	По операциям доверительного управления имуществом	29409	20 369,88	0,00	20 369,88
9	По проведению операций с опционами	29410	26 257 146,10	6 296 351,03	32 553 497,13
10	По форвардным операциям	29411	167 694 647,49	16 575 060,70	184 269 708,19
11	По фьючерсным операциям	29412	825 500 031,97	0,00	825 500 031,97
12	По операциям СВОП	29413	6 447 493 293,54	0,00	6 447 493 293,54
13	Расходы по кредитным операциям прошлых лет, выявленные в отчетном году	29414	24 130 072,25	5 994 048,32	30 124 120,57
14	Другие расходы прошлых лет, выявленные в отчетном году	29415	124 016 000,15	1 321 235,98	125 337 236,13
15	Налоги, относимые в установленных законодательством Российской Федерации случаях на расходы	29416	11 544 828 445,88	14 417 972,17	11 559 246 418,05
16	Расходы, связанные со списанием задолженности по кредитам, при отсутствии (недостаточности) средств резервов и резервного фонда	29418	0,00	0,00	0,00
17	Расходы, связанные с выплатой сумм по претензиям клиентов, включая кредитные организации	29419	262 177 107,65	3 793 364,51	265 970 472,16
18	Судебные издержки и расходы по арбитражным делам, связанным с деятельностью кредитной организации	29420	68 947 564,01	0,00	68 947 564,01
19	Расходы по аудиторским проверкам	29421	53 525 512,53	104 059,38	53 629 571,91
20	Расходы по публикации отчетности	29422	1 556 350,00	0,00	1 556 350,00
21	Другие расходы	29423	131 356 969 575,17	7 937 913 684,13	139 294 883 259,30
22	Расходы за дополнительную плату по несвоевременно перечисленным платежам в бюджет	29425	0,00	0,00	0,00
	Итого по символам 29401-29425, кроме символа 29417		223 906 728 225,87	7 989 505 422,74	231 896 233 648,61
	в том числе СПОД		240 658 255,32	279 012,27	240 937 267,59
	Итого по подразделу		670 561 220 329,51	8 985 996 711,15	679 547 217 040,66

1	2	3	4	5	6
	в том числе СПОД		2 685 826 919,41	9 521 919,55	2 695 348 838,96
	Всего расходов	20000	1 687 229 274 488,73	45 693 591 596,34	1 732 922 866 085,07
	в том числе СПОД		25 234 301 791,66	4 317 417 551,18	29 551 719 342,84
	Результаты деятельности				
3.1	Сумма, списанная со сч. № 70502 и отнесенная непосредственно на убытки	35001	0,00	0,00	0,00
	- Прибыль (символ 10000 минус символ 20000)	33001	153 063 402 080,85	0,00	153 063 402 080,85
	- Убыток (символ 20000 минус символ 10000 и символ 35001)	33002	0,00	0,00	0,00

Справка

1. Финансовый результат деятельности головного офиса кредитной организации:

а) прибыль 87 739 328 560,96 31005
б) убытки 0,00 32005

2. Количество филиалов кредитной организации, закончивших отчётный период с прибылью 17 31003

3. Сумма полученной ими прибыли 65 324 073 519,89 31004

4. Количество филиалов кредитной организации, закончивших отчётный период с убытками 0 32003

5. Сумма допущенного ими убытка 0,00 32004

Президент, Председатель
Правления Сбербанка России

Главный бухгалтер
Сбербанка России -
- директор Управления
бухгалтерского учета и
отчетности



Т.О. Греф

А.В. Кружалов

ПРИЛОЖЕНИЕ
к аудиторскому заключению
ЗАО "Прайсвотерхаус Куперс Аудит"

7 АПР 2003

Директор

16

81

Сводная ведомость оборотов по отражению событий после отчетной даты за 2007 год

Номер счета первого порядка	второго порядка	Входящие остатки на 1 января нового года				Обороты по отражению событий после отчетной даты (СПОД)				Исходящие остатки с учетом событий после отчетной даты (СПОД)			
		в рублях	ин. валюта в рублевом эквиваленте	итого	в рублях	ин. валюта в рублевом эквиваленте	итого	в рублях	ин. валюта в рублевом эквиваленте	итого	в рублях	ин. валюта в рублевом эквиваленте	итого
1	2	3	4	5	6	7	8	9	10	11	12	13	14
АКТИВ													
Раздел 1													
105													
ИТОГО по счету 105													
ИТОГО по разделу													
Раздел 2													
202													
20202													
20203													
20206													
20207													
20208													
20209													
20210													
ИТОГО по счету 202													
203													
20302													
20303													
20305													
20308													
20811													
20846													
20847													
20319													
ИТОГО по счету 203													
ИТОГО по разделу 2													
Раздел 3													
3011													
30102													
30110													

1	2	3	4	5	6	7	8	9	10	11	12	13	14
	30114		0,00	13 350 687 088,59	0,00	0,00	0,00	0,00	0,00	0,00	0,00	13 350 687 088,59	13 350 687 088,59
	30115		0,00	0,00	0,00	0,00	0,00	0,00	0,00	0,00	0,00	0,00	0,00
	30119		0,00	2 647 391 894,59	0,00	0,00	0,00	0,00	0,00	0,00	0,00	2 647 391 894,59	2 647 391 894,59
ИТОГО по счету 301		24 797 862 336,74	16 091 178 687,88	40 889 041 024,62	0,00	0,00	0,00	0,00	0,00	0,00	24 797 862 336,74	16 091 178 687,88	40 889 041 024,62
302													
	30202		0,00	44 020 399 000,00	0,00	0,00	0,00	0,00	0,00	0,00	44 020 399 000,00	0,00	44 020 399 000,00
	30204		0,00	12 769 859 000,00	0,00	0,00	0,00	0,00	0,00	0,00	12 769 859 000,00	0,00	12 769 859 000,00
	30208		0,00	0,00	0,00	0,00	0,00	0,00	0,00	0,00	0,00	0,00	0,00
	30210		0,00	0,00	0,00	0,00	0,00	0,00	0,00	0,00	0,00	0,00	0,00
	30213	568 163 490,78	0,00	568 163 490,78	0,00	0,00	0,00	0,00	0,00	0,00	568 163 490,78	0,00	568 163 490,78
	30219		0,00	0,00	0,00	0,00	0,00	0,00	0,00	0,00	0,00	0,00	0,00
	30221	334 178 377,00	0,00	334 178 377,00	0,00	0,00	0,00	0,00	0,00	0,00	334 178 377,00	0,00	334 178 377,00
	30228		0,00	0,00	0,00	0,00	0,00	0,00	0,00	0,00	0,00	0,00	0,00
	30293	23 328 250 563,08	234 163 373,36	23 562 413 936,44	0,00	0,00	0,00	0,00	0,00	0,00	23 328 250 563,08	234 163 373,36	23 562 413 936,44
ИТОГО по счету 302		81 020 850 430,86	234 163 373,36	81 255 013 804,22	0,00	0,00	0,00	0,00	0,00	0,00	81 020 850 430,86	234 163 373,36	81 255 013 804,22
303													
	30302	1 936 848 787 865,65	408 000 100 743,00	2 344 848 888 608,65	0,00	0,00	0,00	0,00	0,00	0,00	1 936 848 787 865,65	408 000 100 743,00	2 344 848 888 608,65
	30304		0,00	0,00	0,00	0,00	0,00	0,00	0,00	0,00	0,00	0,00	0,00
	30306	968 815 398 042,35	126 429 579 212,92	1 095 244 977 255,27	0,00	0,00	0,00	0,00	0,00	0,00	968 815 398 042,35	126 429 579 212,92	1 095 244 977 255,27
ИТОГО по счету 303		2 905 664 185 908,00	534 429 679 955,92	3 440 093 865 863,92	0,00	0,00	0,00	0,00	0,00	0,00	2 905 664 185 908,00	534 429 679 955,92	3 440 093 865 863,92
304													
	30402	118 570 205,47	2 454 121,71	121 024 327,18	0,00	0,00	0,00	0,00	0,00	0,00	118 570 205,47	2 454 121,71	121 024 327,18
	30404		0,00	0,00	0,00	0,00	0,00	0,00	0,00	0,00	0,00	0,00	0,00
	30409	100 000 000,00	0,00	100 000 000,00	0,00	0,00	0,00	0,00	0,00	0,00	100 000 000,00	0,00	100 000 000,00
ИТОГО по счету 304		218 570 205,47	2 454 121,71	221 024 327,18	0,00	0,00	0,00	0,00	0,00	0,00	218 570 205,47	2 454 121,71	221 024 327,18
306													
	30605		0,00	0,00	0,00	0,00	0,00	0,00	0,00	0,00	0,00	0,00	0,00
ИТОГО по счету 306			0,00	0,00	0,00	0,00	0,00	0,00	0,00	0,00	0,00	0,00	0,00
319													
	31901		0,00	0,00	0,00	0,00	0,00	0,00	0,00	0,00	0,00	0,00	0,00
	31902		0,00	0,00	0,00	0,00	0,00	0,00	0,00	0,00	0,00	0,00	0,00
	31903		0,00	0,00	0,00	0,00	0,00	0,00	0,00	0,00	0,00	0,00	0,00
	31904		0,00	0,00	0,00	0,00	0,00	0,00	0,00	0,00	0,00	0,00	0,00
	31905		0,00	0,00	0,00	0,00	0,00	0,00	0,00	0,00	0,00	0,00	0,00
	31906		0,00	0,00	0,00	0,00	0,00	0,00	0,00	0,00	0,00	0,00	0,00
ИТОГО по счету 319			0,00	0,00	0,00	0,00	0,00	0,00	0,00	0,00	0,00	0,00	0,00
320													
	32001		0,00	0,00	0,00	0,00	0,00	0,00	0,00	0,00	0,00	0,00	0,00
	32002		0,00	0,00	0,00	0,00	0,00	0,00	0,00	0,00	0,00	0,00	0,00
	32003		0,00	0,00	0,00	0,00	0,00	0,00	0,00	0,00	0,00	0,00	0,00
	32004		0,00	0,00	0,00	0,00	0,00	0,00	0,00	0,00	0,00	0,00	0,00
	32005		0,00	0,00	0,00	0,00	0,00	0,00	0,00	0,00	0,00	0,00	0,00
	32006		0,00	0,00	0,00	0,00	0,00	0,00	0,00	0,00	0,00	0,00	0,00
	32008		0,00	0,00	0,00	0,00	0,00	0,00	0,00	0,00	0,00	0,00	0,00
	32009		0,00	0,00	0,00	0,00	0,00	0,00	0,00	0,00	0,00	0,00	0,00
ИТОГО по счету 320			0,00	0,00	0,00	0,00	0,00	0,00	0,00	0,00	0,00	0,00	0,00
321													
	32101		0,00	1 157 713 574,03	0,00	0,00	0,00	0,00	0,00	0,00	1 157 713 574,03	0,00	1 157 713 574,03

1	2	3	4	5	6	7	8	9	10	11	12	13	14
	32102	0,00	0,00	0,00	0,00	0,00	0,00	0,00	0,00	0,00	0,00	0,00	0,00
	32103	0,00	0,00	0,00	0,00	0,00	0,00	0,00	0,00	0,00	0,00	0,00	0,00
	32104	900 000 000,00	58 168 485 190,00	59 068 485 190,00	0,00	0,00	0,00	0,00	0,00	0,00	900 000 000,00	58 168 485 190,00	59 068 485 190,00
	32107	0,00	1 227 310 000,00	1 227 310 000,00	0,00	0,00	0,00	0,00	0,00	0,00	0,00	1 227 310 000,00	1 227 310 000,00
	32109	0,00	294 554 400,00	294 554 400,00	0,00	0,00	0,00	0,00	0,00	0,00	0,00	294 554 400,00	294 554 400,00
ИТОГО по счету 321		2 057 713 574,03	59 690 349 590,00	61 748 063 164,03	0,00	0,00	0,00	0,00	0,00	0,00	2 057 713 574,03	59 690 349 590,00	61 748 063 164,03
322													
	32202	0,00	0,00	0,00	0,00	0,00	0,00	0,00	0,00	0,00	0,00	0,00	0,00
ИТОГО по счету 322		0,00	0,00	0,00	0,00	0,00	0,00	0,00	0,00	0,00	0,00	0,00	0,00
323													
	32302	0,00	0,00	0,00	0,00	0,00	0,00	0,00	0,00	0,00	0,00	0,00	0,00
	32303	0,00	2 056 162 419,06	2 056 162 419,06	0,00	0,00	0,00	0,00	0,00	0,00	0,00	2 056 162 419,06	2 056 162 419,06
	32309	0,00	0,00	0,00	0,00	0,00	0,00	0,00	0,00	0,00	0,00	0,00	0,00
ИТОГО по счету 323		0,00	2 056 162 419,06	2 056 162 419,06	0,00	0,00	0,00	0,00	0,00	0,00	0,00	2 056 162 419,06	2 056 162 419,06
324													
	32401	0,00	0,00	0,00	0,00	0,00	0,00	0,00	0,00	0,00	0,00	0,00	0,00
	32402	0,00	0,00	0,00	0,00	0,00	0,00	0,00	0,00	0,00	0,00	0,00	0,00
ИТОГО по счету 324		0,00	0,00	0,00	0,00	0,00	0,00	0,00	0,00	0,00	0,00	0,00	0,00
325													
	32501	0,00	0,00	0,00	0,00	0,00	0,00	0,00	0,00	0,00	0,00	0,00	0,00
	32502	0,00	0,00	0,00	0,00	0,00	0,00	0,00	0,00	0,00	0,00	0,00	0,00
ИТОГО по счету 325		0,00	0,00	0,00	0,00	0,00	0,00	0,00	0,00	0,00	0,00	0,00	0,00
328													
	32802	22 296 899,40	1 249 755 373,93	1 272 052 273,33	0,00	0,00	0,00	22 296 899,40	1 249 755 373,93	1 272 052 273,33	0,00	0,00	0,00
ИТОГО по счету 328		22 296 899,40	1 249 755 373,93	1 272 052 273,33	0,00	0,00	0,00	22 296 899,40	1 249 755 373,93	1 272 052 273,33	0,00	0,00	0,00
ИТОГО по разделу		3 017 281 479 354,50	613 753 743 521,86	3 631 035 222 876,36	0,00	0,00	0,00	22 296 899,40	1 249 755 373,93	1 272 052 273,33	3 017 259 182 455,10	612 503 988 147,93	3 629 763 770 603,03
Раздел 4													
403													
	40313	0,00	0,00	0,00	0,00	0,00	0,00	0,00	0,00	0,00	0,00	0,00	0,00
ИТОГО по счету 403		0,00	0,00	0,00	0,00	0,00	0,00	0,00	0,00	0,00	0,00	0,00	0,00
442													
	44202	0,00	0,00	0,00	0,00	0,00	0,00	0,00	0,00	0,00	0,00	0,00	0,00
	44203	0,00	0,00	0,00	0,00	0,00	0,00	0,00	0,00	0,00	0,00	0,00	0,00
	44204	245 000 000,00	0,00	0,00	0,00	0,00	0,00	0,00	0,00	0,00	245 000 000,00	0,00	245 000 000,00
	44205	554 300 000,00	0,00	0,00	0,00	0,00	0,00	0,00	0,00	0,00	554 300 000,00	0,00	554 300 000,00
	44206	2 650 113 500,00	0,00	0,00	0,00	0,00	0,00	0,00	0,00	0,00	2 650 113 500,00	0,00	2 650 113 500,00
	44207	20 139 868 417,16	0,00	0,00	0,00	0,00	0,00	0,00	0,00	0,00	20 139 868 417,16	0,00	20 139 868 417,16
	44208	1 614 166 438,33	0,00	0,00	0,00	0,00	0,00	0,00	0,00	0,00	1 614 166 438,33	0,00	1 614 166 438,33
	44209	66 557 343,00	0,00	0,00	0,00	0,00	0,00	0,00	0,00	0,00	66 557 343,00	0,00	66 557 343,00
ИТОГО по счету 442		25 270 005 698,49	0,00	0,00	0,00	0,00	0,00	0,00	0,00	0,00	25 270 005 698,49	0,00	25 270 005 698,49
444													
	44407	0,00	0,00	0,00	0,00	0,00	0,00	0,00	0,00	0,00	0,00	0,00	0,00
	44409	4 645 999,98	0,00	0,00	0,00	0,00	0,00	0,00	0,00	0,00	4 645 999,98	0,00	4 645 999,98
ИТОГО по счету 444		4 645 999,98	0,00	0,00	0,00	0,00	0,00	0,00	0,00	0,00	4 645 999,98	0,00	4 645 999,98
445													
	44507	84 959 782,99	0,00	84 959 782,99	0,00	0,00	0,00	0,00	0,00	0,00	84 959 782,99	0,00	84 959 782,99
ИТОГО по счету 445		84 959 782,99	0,00	84 959 782,99	0,00	0,00	0,00	0,00	0,00	0,00	84 959 782,99	0,00	84 959 782,99

1	2	3	4	5	6	7	8	9	10	11	12	13	14
446	44601	37 300 582,55	0,00	37 300 582,55	0,00	0,00	0,00	0,00	0,00	0,00	37 300 582,55	0,00	37 300 582,55
	44603	135 262 000,00	0,00	135 262 000,00	0,00	0,00	0,00	0,00	0,00	0,00	135 262 000,00	0,00	135 262 000,00
	44604	389 739 814,86	0,00	389 739 814,86	0,00	0,00	0,00	0,00	0,00	0,00	389 739 814,86	0,00	389 739 814,86
	44605	1 832 096 294,87	0,00	1 832 096 294,87	0,00	0,00	0,00	0,00	0,00	0,00	1 832 096 294,87	0,00	1 832 096 294,87
	44606	17 485 133 709,34	4 361 089 042,09	21 846 222 751,43	0,00	0,00	0,00	0,00	0,00	0,00	17 485 133 709,34	4 361 089 042,09	21 846 222 751,43
	44607	15 450 158 678,33	32 403 174 157,81	47 853 332 836,14	0,00	0,00	0,00	0,00	0,00	0,00	15 450 158 678,33	32 403 174 157,81	47 853 332 836,14
	44608	11 825 219 852,82	18 662 329 994,90	30 487 549 847,72	0,00	0,00	0,00	0,00	0,00	0,00	11 825 219 852,82	18 662 329 994,90	30 487 549 847,72
ИТОГО по счету 446		47 154 910 932,77	55 426 593 194,80	102 581 504 127,57	0,00	0,00	0,00	0,00	0,00	0,00	47 154 910 932,77	55 426 593 194,80	102 581 504 127,57
447	44701	1 379 897,36	0,00	1 379 897,36	0,00	0,00	0,00	0,00	0,00	0,00	1 379 897,36	0,00	1 379 897,36
	44703	0,00	0,00	0,00	0,00	0,00	0,00	0,00	0,00	0,00	0,00	0,00	0,00
	44704	0,00	0,00	0,00	0,00	0,00	0,00	0,00	0,00	0,00	0,00	0,00	0,00
	44705	0,00	0,00	0,00	0,00	0,00	0,00	0,00	0,00	0,00	0,00	0,00	0,00
	44706	12 000 000,00	0,00	12 000 000,00	0,00	0,00	0,00	0,00	0,00	0,00	12 000 000,00	0,00	12 000 000,00
	44707	7 500 000,00	0,00	7 500 000,00	0,00	0,00	0,00	0,00	0,00	0,00	7 500 000,00	0,00	7 500 000,00
	44708	26 189 830,24	0,00	26 189 830,24	0,00	0,00	0,00	0,00	0,00	0,00	26 189 830,24	0,00	26 189 830,24
ИТОГО по счету 447		47 069 727,80	0,00	47 069 727,80	0,00	0,00	0,00	0,00	0,00	0,00	47 069 727,80	0,00	47 069 727,80
448	44806	30 000 000,00	0,00	30 000 000,00	0,00	0,00	0,00	0,00	0,00	0,00	30 000 000,00	0,00	30 000 000,00
	44807	0,00	0,00	0,00	0,00	0,00	0,00	0,00	0,00	0,00	0,00	0,00	0,00
	44808	44 400 000,00	0,00	44 400 000,00	0,00	0,00	0,00	0,00	0,00	0,00	44 400 000,00	0,00	44 400 000,00
ИТОГО по счету 448		74 400 000,00	0,00	74 400 000,00	0,00	0,00	0,00	0,00	0,00	0,00	74 400 000,00	0,00	74 400 000,00
449	44901	150 341 711,03	0,00	150 341 711,03	0,00	0,00	0,00	0,00	0,00	0,00	150 341 711,03	0,00	150 341 711,03
	44903	0,00	0,00	0,00	0,00	0,00	0,00	0,00	0,00	0,00	0,00	0,00	0,00
	44904	10 643 578,55	0,00	10 643 578,55	0,00	0,00	0,00	0,00	0,00	0,00	10 643 578,55	0,00	10 643 578,55
	44905	342 455 372,82	0,00	342 455 372,82	0,00	0,00	0,00	0,00	0,00	0,00	342 455 372,82	0,00	342 455 372,82
	44906	5 692 019 027,40	0,00	5 692 019 027,40	0,00	0,00	0,00	0,00	0,00	0,00	5 692 019 027,40	0,00	5 692 019 027,40
	44907	785 678 367,23	29 270 106,72	814 948 473,95	0,00	0,00	0,00	0,00	0,00	0,00	785 678 367,23	29 270 106,72	814 948 473,95
	44908	6 460 401 002,20	28 996 475,41	6 489 397 477,61	0,00	0,00	0,00	0,00	0,00	0,00	6 460 401 002,20	28 996 475,41	6 489 397 477,61
ИТОГО по счету 449		13 441 539 039,23	58 266 582,13	13 499 805 641,36	0,00	0,00	0,00	0,00	0,00	0,00	13 441 539 039,23	58 266 582,13	13 499 805 641,36
450	45001	0,00	0,00	0,00	0,00	0,00	0,00	0,00	0,00	0,00	0,00	0,00	0,00
	45003	0,00	0,00	0,00	0,00	0,00	0,00	0,00	0,00	0,00	0,00	0,00	0,00
	45004	0,00	0,00	0,00	0,00	0,00	0,00	0,00	0,00	0,00	0,00	0,00	0,00
	45005	0,00	0,00	0,00	0,00	0,00	0,00	0,00	0,00	0,00	0,00	0,00	0,00
	45006	1 000 000,00	0,00	1 000 000,00	0,00	0,00	0,00	0,00	0,00	0,00	1 000 000,00	0,00	1 000 000,00
	45007	7 300 000,00	0,00	7 300 000,00	0,00	0,00	0,00	0,00	0,00	0,00	7 300 000,00	0,00	7 300 000,00
	45008	7 136 000,00	0,00	7 136 000,00	0,00	0,00	0,00	0,00	0,00	0,00	7 136 000,00	0,00	7 136 000,00
ИТОГО по счету 450		15 436 000,00	0,00	15 436 000,00	0,00	0,00	0,00	0,00	0,00	0,00	15 436 000,00	0,00	15 436 000,00
451	45101	0,00	0,00	0,00	0,00	0,00	0,00	0,00	0,00	0,00	0,00	0,00	0,00
	45103	0,00	0,00	0,00	0,00	0,00	0,00	0,00	0,00	0,00	0,00	0,00	0,00
	45104	0,00	0,00	0,00	0,00	0,00	0,00	0,00	0,00	0,00	0,00	0,00	0,00
	45105	596 175 561,64	0,00	596 175 561,64	0,00	0,00	0,00	0,00	0,00	0,00	596 175 561,64	0,00	596 175 561,64
	45106	2 150 237 510,10	0,00	2 150 237 510,10	0,00	0,00	0,00	0,00	0,00	0,00	2 150 237 510,10	0,00	2 150 237 510,10

1	2	3	4	5	6	7	8	9	10	11	12	13	14
45107		2 225 374 028,31	39 932 999,54	2 263 307 027,85	0,00	0,00	0,00	0,00	0,00	0,00	2 225 374 028,31	39 932 999,54	2 263 307 027,85
45108		4 340 726 803,32	88 954 396,23	4 340 726 803,32	0,00	0,00	0,00	0,00	0,00	0,00	4 340 726 803,32	88 954 396,23	4 340 726 803,32
ИТОГО по счёту 451		9 682 047 507,14	128 887 395,77	9 810 934 902,91	0,00	0,00	0,00	0,00	0,00	0,00	9 682 047 507,14	128 887 395,77	9 810 934 902,91
45201		21 125 525 401,11	0,00	21 125 525 401,11	0,00	0,00	0,00	0,00	0,00	0,00	21 125 525 401,11	0,00	21 125 525 401,11
45203		17 286 131 135,57	0,00	17 286 131 135,57	0,00	0,00	0,00	0,00	0,00	0,00	17 286 131 135,57	0,00	17 286 131 135,57
45204		29 079 178 335,77	570 970 656,67	29 650 148 992,44	0,00	0,00	0,00	0,00	0,00	0,00	29 079 178 335,77	570 970 656,67	29 650 148 992,44
45205		142 437 593 964,11	6 431 403 409,47	148 868 997 373,58	0,00	0,00	0,00	0,00	0,00	0,00	142 437 593 964,11	6 431 403 409,47	148 868 997 373,58
45206		821 288 272 493,60	105 447 079 501,48	926 735 351 995,08	0,00	0,00	0,00	0,00	0,00	0,00	821 288 272 493,60	105 447 079 501,48	926 735 351 995,08
45207		508 720 074 679,97	125 346 176 372,24	634 066 251 052,21	0,00	0,00	0,00	0,00	0,00	0,00	508 720 074 679,97	125 346 176 372,24	634 066 251 052,21
45208		710 603 375 272,24	203 721 628 986,29	914 325 004 258,53	0,00	0,00	0,00	0,00	0,00	0,00	710 603 375 272,24	203 721 628 986,29	914 325 004 258,53
ИТОГО по счёту 452		2 250 540 151 282,37	441 517 238 926,15	2 692 057 410 208,52	0,00	0,00	0,00	0,00	0,00	0,00	2 250 540 151 282,37	441 517 238 926,15	2 692 057 410 208,52
45301		124 872 263,96	0,00	124 872 263,96	0,00	0,00	0,00	0,00	0,00	0,00	124 872 263,96	0,00	124 872 263,96
45303		6 110 000,00	0,00	6 110 000,00	0,00	0,00	0,00	0,00	0,00	0,00	6 110 000,00	0,00	6 110 000,00
45304		7 050 000,00	0,00	7 050 000,00	0,00	0,00	0,00	0,00	0,00	0,00	7 050 000,00	0,00	7 050 000,00
45305		159 707 965,68	0,00	159 707 965,68	0,00	0,00	0,00	0,00	0,00	0,00	159 707 965,68	0,00	159 707 965,68
45306		1 653 584 070,73	0,00	1 653 584 070,73	0,00	0,00	0,00	0,00	0,00	0,00	1 653 584 070,73	0,00	1 653 584 070,73
45307		1 321 046 837,11	0,00	1 321 046 837,11	0,00	0,00	0,00	0,00	0,00	0,00	1 321 046 837,11	0,00	1 321 046 837,11
45308		796 931 363,43	0,00	796 931 363,43	0,00	0,00	0,00	0,00	0,00	0,00	796 931 363,43	0,00	796 931 363,43
ИТОГО по счёту 453		4 069 302 500,91	0,00	4 069 302 500,91	0,00	0,00	0,00	0,00	0,00	0,00	4 069 302 500,91	0,00	4 069 302 500,91
45401		2 316 549 393,43	0,00	2 316 549 393,43	0,00	0,00	0,00	0,00	0,00	0,00	2 316 549 393,43	0,00	2 316 549 393,43
45403		3 198 835,87	0,00	3 198 835,87	0,00	0,00	0,00	0,00	0,00	0,00	3 198 835,87	0,00	3 198 835,87
45404		969 927 064,31	0,00	969 927 064,31	0,00	0,00	0,00	0,00	0,00	0,00	969 927 064,31	0,00	969 927 064,31
45405		2 840 092 614,25	35 563 521,81	2 875 656 136,06	0,00	0,00	0,00	0,00	0,00	0,00	2 840 092 614,25	35 563 521,81	2 875 656 136,06
45406		42 360 795 705,48	62 859 745,35	42 423 655 450,83	0,00	0,00	0,00	0,00	0,00	0,00	42 360 795 705,48	62 859 745,35	42 423 655 450,83
45407		31 178 733 107,68	77 406 072,46	31 256 139 180,14	0,00	0,00	0,00	0,00	0,00	0,00	31 178 733 107,68	77 406 072,46	31 256 139 180,14
45408		11 605 564 733,49	1 227 887 756,41	12 833 452 489,90	0,00	0,00	0,00	0,00	0,00	0,00	11 605 564 733,49	1 227 887 756,41	12 833 452 489,90
ИТОГО по счёту 454		91 274 861 454,51	1 403 717 096,03	92 678 578 550,54	0,00	0,00	0,00	0,00	0,00	0,00	91 274 861 454,51	1 403 717 096,03	92 678 578 550,54
45502		856 050,62	0,00	856 050,62	0,00	0,00	0,00	0,00	0,00	0,00	856 050,62	0,00	856 050,62
45503		2 039 952,69	179,67	2 040 132,36	0,00	0,00	0,00	0,00	0,00	0,00	2 039 952,69	179,67	2 040 132,36
45504		229 031 779,85	0,00	229 031 779,85	0,00	0,00	0,00	0,00	0,00	0,00	229 031 779,85	0,00	229 031 779,85
45505		10 075 029 962,53	42 840 703,58	10 117 870 666,11	0,00	0,00	0,00	0,00	0,00	0,00	10 075 029 962,53	42 840 703,58	10 117 870 666,11
45506		29 848 600 875,23	428 693 855,40	100 277 294 730,63	0,00	0,00	0,00	0,00	0,00	0,00	29 848 600 875,23	428 693 855,40	100 277 294 730,63
45507		382 714 240 759,75	44 835 257 691,64	827 549 498 451,39	0,00	0,00	0,00	0,00	0,00	0,00	382 714 240 759,75	44 835 257 691,64	827 549 498 451,39
45508		17 265 408,99	0,00	17 265 408,99	0,00	0,00	0,00	0,00	0,00	0,00	17 265 408,99	0,00	17 265 408,99
45509		565 281 861,36	91 484 168,86	656 766 030,22	0,00	0,00	0,00	0,00	0,00	0,00	565 281 861,36	91 484 168,86	656 766 030,22
ИТОГО по счёту 455		99 342 346 651,02	45 398 276 599,15	938 850 623 250,17	0,00	0,00	0,00	0,00	0,00	0,00	99 342 346 651,02	45 398 276 599,15	938 850 623 250,17
45601		0,00	0,00	0,00	0,00	0,00	0,00	0,00	0,00	0,00	0,00	0,00	0,00
45602		0,00	7 241 129 000,00	7 241 129 000,00	0,00	0,00	0,00	0,00	0,00	0,00	0,00	0,00	0,00
45603		0,00	18 409 650 000,00	18 409 650 000,00	0,00	0,00	0,00	0,00	0,00	0,00	0,00	0,00	0,00
45604		0,00	1 006 394 200,00	1 006 394 200,00	0,00	0,00	0,00	0,00	0,00	0,00	0,00	0,00	0,00
45605		0,00	0,00	0,00	0,00	0,00	0,00	0,00	0,00	0,00	0,00	0,00	0,00
45606		0,00	16 317 033 709,79	16 317 033 709,79	0,00	0,00	0,00	0,00	0,00	0,00	0,00	0,00	16 317 033 709,79

1	2	3	4	5	6	7	8	9	10	11	12	13	14
ИТОГО по счёту 456		0,00	42 974 206 909,79	42 974 206 909,79	0,00	0,00	0,00	0,00	0,00	0,00	0,00	42 974 206 909,79	42 974 206 909,79
457													
45701		0,00	0,00	0,00	0,00	0,00	0,00	0,00	0,00	0,00	0,00	0,00	0,00
45702		0,00	0,00	0,00	0,00	0,00	0,00	0,00	0,00	0,00	0,00	0,00	0,00
45704		509 972,60	0,00	509 972,60	0,00	0,00	0,00	0,00	0,00	0,00	509 972,60	0,00	509 972,60
45705		1 419 190,36	0,00	1 419 190,36	0,00	0,00	0,00	0,00	0,00	0,00	1 419 190,36	0,00	1 419 190,36
45707		0,00	0,00	0,00	0,00	0,00	0,00	0,00	0,00	0,00	0,00	0,00	0,00
45708		973 861,57	98 144,90	1 072 006,47	0,00	0,00	0,00	0,00	0,00	0,00	973 861,57	98 144,90	1 072 006,47
ИТОГО по счёту 457		2 903 024,53	98 144,90	3 001 169,43	0,00	0,00	0,00	0,00	0,00	0,00	2 903 024,53	98 144,90	3 001 169,43
458													
45802		0,00	0,00	0,00	0,00	0,00	0,00	0,00	0,00	0,00	0,00	0,00	0,00
45806		196 017 519,77	0,00	196 017 519,77	0,00	0,00	0,00	0,00	0,00	0,00	196 017 519,77	0,00	196 017 519,77
45807		341 106,16	0,00	341 106,16	0,00	0,00	0,00	0,00	0,00	0,00	341 106,16	0,00	341 106,16
45808		0,00	0,00	0,00	0,00	0,00	0,00	0,00	0,00	0,00	0,00	0,00	0,00
45809		53 096 161,26	0,00	53 096 161,26	0,00	0,00	0,00	0,00	0,00	0,00	53 096 161,26	0,00	53 096 161,26
45810		0,00	0,00	0,00	0,00	0,00	0,00	0,00	0,00	0,00	0,00	0,00	0,00
45811		1 515 000,00	0,00	1 515 000,00	0,00	0,00	0,00	0,00	0,00	0,00	1 515 000,00	0,00	1 515 000,00
45812		29 213 946 382,31	127 670 457,60	29 341 616 839,91	0,00	0,00	0,00	0,00	0,00	0,00	29 213 946 382,31	127 670 457,60	29 341 616 839,91
45813		24 552 483,00	0,00	24 552 483,00	0,00	0,00	0,00	0,00	0,00	0,00	24 552 483,00	0,00	24 552 483,00
45814		1 264 841 153,34	1 215 050,40	1 266 056 205,74	0,00	0,00	0,00	0,00	0,00	0,00	1 264 841 153,34	1 215 050,40	1 266 056 205,74
45815		7 316 910 147,88	1 332 046 292,32	8 668 956 440,20	0,00	0,00	0,00	0,00	0,00	0,00	7 316 910 147,88	1 332 046 292,32	8 668 956 440,20
45816		0,00	0,00	0,00	0,00	0,00	0,00	0,00	0,00	0,00	0,00	0,00	0,00
45817		172 769,18	191 571,03	364 342,21	0,00	0,00	0,00	0,00	0,00	0,00	172 769,18	191 571,03	364 342,21
ИТОГО по счёту 458		38 071 392 724,90	1 481 123 373,35	39 552 516 098,25	0,00	0,00	0,00	0,00	0,00	0,00	38 071 392 724,90	1 481 123 373,35	39 552 516 098,25
459													
45902		0,00	0,00	0,00	0,00	0,00	0,00	0,00	0,00	0,00	0,00	0,00	0,00
45906		0,00	0,00	0,00	0,00	0,00	0,00	0,00	0,00	0,00	0,00	0,00	0,00
45907		0,00	0,00	0,00	0,00	0,00	0,00	0,00	0,00	0,00	0,00	0,00	0,00
45908		0,00	0,00	0,00	0,00	0,00	0,00	0,00	0,00	0,00	0,00	0,00	0,00
45909		79 918,74	0,00	79 918,74	0,00	0,00	0,00	0,00	0,00	0,00	79 918,74	0,00	79 918,74
45910		0,00	0,00	0,00	0,00	0,00	0,00	0,00	0,00	0,00	0,00	0,00	0,00
45911		311 890,43	0,00	311 890,43	0,00	0,00	0,00	0,00	0,00	0,00	311 890,43	0,00	311 890,43
45912		22 208 095,16	18 016,91	22 226 112,07	0,00	0,00	0,00	0,00	0,00	0,00	22 208 095,16	18 016,91	22 226 112,07
45913		0,00	0,00	0,00	0,00	0,00	0,00	0,00	0,00	0,00	0,00	0,00	0,00
45914		1 463 834,85	185 558,47	1 649 393,32	0,00	0,00	0,00	0,00	0,00	0,00	1 463 834,85	185 558,47	1 649 393,32
45915		14 407 413,64	633 984,64	15 041 398,28	0,00	0,00	0,00	0,00	0,00	0,00	14 407 413,64	633 984,64	15 041 398,28
45917		0,00	0,00	0,00	0,00	0,00	0,00	0,00	0,00	0,00	0,00	0,00	0,00
ИТОГО по счёту 459		38 471 152,82	837 560,02	39 308 712,84	0,00	0,00	0,00	0,00	0,00	0,00	38 471 152,82	837 560,02	39 308 712,84
466													
46605		0,00	0,00	0,00	0,00	0,00	0,00	0,00	0,00	0,00	0,00	0,00	0,00
ИТОГО по счёту 466		0,00	0,00	0,00	0,00	0,00	0,00	0,00	0,00	0,00	0,00	0,00	0,00
470													
47001		8 000 000,00	0,00	8 000 000,00	0,00	0,00	0,00	0,00	0,00	0,00	8 000 000,00	0,00	8 000 000,00
ИТОГО по счёту 470		8 000 000,00	0,00	8 000 000,00	0,00	0,00	0,00	0,00	0,00	0,00	8 000 000,00	0,00	8 000 000,00
474													
47404		30 940 768,00	144 822 580,00	175 763 348,00	0,00	0,00	0,00	0,00	0,00	0,00	30 940 768,00	144 822 580,00	175 763 348,00
47406		0,00	0,00	0,00	0,00	0,00	0,00	0,00	0,00	0,00	0,00	0,00	0,00

1	2	3	4	5	6	7	8	9	10	11	12	13	14
47408		264 771 624,00	0,00	264 771 624,00	0,00	0,00	0,00	0,00	0,00	0,00	264 771 624,00	0,00	264 771 624,00
47410		0,00	0,00	0,00	0,00	0,00	0,00	0,00	0,00	0,00	0,00	0,00	0,00
47413		66 597,95	0,00	66 597,95	0,00	0,00	0,00	0,00	0,00	0,00	66 597,95	0,00	66 597,95
47415		641 530 508,79	0,00	641 530 508,79	0,00	0,00	0,00	0,00	0,00	0,00	641 530 508,79	0,00	641 530 508,79
47417		0,00	4 030,76	4 030,76	0,00	0,00	0,00	0,00	0,00	0,00	0,00	4 030,76	4 030,76
47420		3 250 000,00	0,00	3 250 000,00	0,00	0,00	0,00	0,00	0,00	0,00	3 250 000,00	0,00	3 250 000,00
47423		904 077 631,68	85 189 866,70	989 267 498,38	0,00	0,00	0,00	0,00	0,00	0,00	904 077 631,68	85 189 866,70	989 267 498,38
47427		2 837 510 612,87	506 343 090,65	3 343 853 703,52	9 884 002 886,83	1 445 329 714,22	11 329 332 601,05	0,00	0,00	0,00	12 721 513 499,70	1 951 672 804,87	14 673 186 304,57
ИТОГО по счету 474		4 682 147 743,29	736 359 568,11	5 418 507 311,40	9 884 002 886,83	1 445 329 714,22	11 329 332 601,05	0,00	0,00	0,00	14 566 150 630,12	2 181 689 282,33	16 747 839 912,45
475													
47502		19 218 310 786,66	3 027 988 188,08	22 246 298 974,74	0,00	0,20	0,20	19 218 310 786,66	3 027 988 188,28	22 246 298 974,94		0,00	0,00
ИТОГО по счету 475		19 218 310 786,66	3 027 988 188,08	22 246 298 974,74	0,00	0,20	0,20	19 218 310 786,66	3 027 988 188,28	22 246 298 974,94		0,00	0,00
ИТОГО по разделу		3 397 132 902 029,41	592 133 613 538,28	3 989 286 515 567,69	9 884 002 886,83	1 445 329 714,42	11 329 332 601,25	19 218 310 786,66	3 027 988 188,28	22 246 298 974,94	3 387 798 594 129,58	590 570 935 064,42	3 978 369 549 194,00
Раздел 5													
501													
50104		281 309 467 549,57	12 697 907 517,94	294 007 375 067,51	3 439 148 657,12	756 644 135,71	4 195 792 792,83	0,00	0,00	0,00	284 748 616 206,69	13 454 551 653,65	298 203 167 860,34
50105		41 874 111 064,69	0,00	41 874 111 064,69	601 500 086,69	0,00	601 500 086,69	0,00	0,00	0,00	42 475 611 151,38	0,00	42 475 611 151,38
50107		33 106 049 708,75	0,00	33 106 049 708,75	410 601 651,55	0,00	410 601 651,55	0,00	0,00	0,00	33 516 651 360,30	0,00	33 516 651 360,30
50112		0,00	0,00	0,00	0,00	0,00	0,00	0,00	0,00	0,00	0,00	0,00	0,00
50113		12 361 506 210,24	0,00	12 361 506 210,24	0,00	0,00	0,00	0,00	0,00	0,00	12 361 506 210,24	0,00	12 361 506 210,24
50116		83 269 450 004,90	0,00	83 269 450 004,90	0,00	0,00	0,00	0,00	0,00	0,00	83 269 450 004,90	0,00	83 269 450 004,90
ИТОГО по счету 501		451 920 584 538,15	12 697 907 517,94	464 618 492 056,09	4 451 250 395,36	756 644 135,71	5 207 894 531,07	0,00	0,00	0,00	456 371 834 933,51	13 454 551 653,65	469 826 386 587,16
502													
50205		0,00	13 597 845 717,48	13 597 845 717,48	0,00	0,00	0,00	0,00	0,00	0,00	0,00	13 597 845 717,48	13 597 845 717,48
50206		1 174 937 985,42	0,00	1 174 937 985,42	130 381 221,82	0,00	130 381 221,82	2 304 000,00	0,00	2 304 000,00	1 303 015 207,24	0,00	1 303 015 207,24
50207		0,00	0,00	0,00	0,00	0,00	0,00	0,00	0,00	0,00	0,00	0,00	0,00
50208		1 986 197 117,20	0,00	1 986 197 117,20	235 831 902,71	0,00	235 831 902,71	0,00	0,00	0,00	2 222 029 019,91	0,00	2 222 029 019,91
ИТОГО по счету 502		3 161 135 102,62	13 597 845 717,48	16 758 980 820,10	366 213 124,53	0,00	366 213 124,53	2 304 000,00	0,00	2 304 000,00	3 525 044 227,15	13 597 845 717,48	17 122 889 944,63
503													
50305		0,00	0,00	0,00	0,00	0,00	0,00	0,00	0,00	0,00	0,00	0,00	0,00
50306		5 726 389 617,52	0,00	5 726 389 617,52	0,00	0,00	0,00	0,00	0,00	0,00	5 726 389 617,52	0,00	5 726 389 617,52
50308		9 196 606 694,30	0,00	9 196 606 694,30	0,00	0,00	0,00	0,00	0,00	0,00	9 196 606 694,30	0,00	9 196 606 694,30
ИТОГО по счету 503		14 922 996 311,82	0,00	14 922 996 311,82	0,00	0,00	0,00	0,00	0,00	0,00	14 922 996 311,82	0,00	14 922 996 311,82
504													
50406		0,00	0,00	0,00	0,00	0,00	0,00	0,00	0,00	0,00	0,00	0,00	0,00
ИТОГО по счету 504		0,00	0,00	0,00	0,00	0,00	0,00	0,00	0,00	0,00	0,00	0,00	0,00
505													
506													
50606		0,00	0,00	0,00	0,00	0,00	0,00	0,00	0,00	0,00	0,00	0,00	0,00
50610		0,00	0,00	0,00	0,00	0,00	0,00	0,00	0,00	0,00	0,00	0,00	0,00
50611		0,00	0,00	0,00	0,00	0,00	0,00	0,00	0,00	0,00	0,00	0,00	0,00
ИТОГО по счету 506		0,00	0,00	0,00	0,00	0,00	0,00	0,00	0,00	0,00	0,00	0,00	0,00
507													
50705		6 068 630,90	0,00	6 068 630,90	0,00	0,00	0,00	0,00	0,00	0,00	6 068 630,90	0,00	6 068 630,90
50706		282 177 055,62	0,00	282 177 055,62	0,00	0,00	0,00	0,00	0,00	0,00	282 177 055,62	0,00	282 177 055,62
50708		0,00	696 184 581,41	696 184 581,41	0,00	0,00	0,00	0,00	0,00	0,00	696 184 581,41	0,00	696 184 581,41
ИТОГО по счету 507		288 245 686,52	696 184 581,41	984 430 267,93	0,00	0,00	0,00	0,00	0,00	0,00	288 245 686,52	696 184 581,41	984 430 267,93
508													

1	2	3	4	5	6	7	8	9	10	11	12	13	14
	50805	11 544 000,00	0,00	11 544 000,00	0,00	0,00	0,00	0,00	0,00	0,00	11 544 000,00	0,00	11 544 000,00
	50806	71 879 198 366,07	0,00	71 879 198 366,07	0,00	0,00	0,00	0,00	0,00	0,00	71 879 198 366,07	0,00	71 879 198 366,07
	ИТОГО по счету 508	71 890 742 366,07	0,00	71 890 742 366,07	0,00	0,00	0,00	0,00	0,00	0,00	71 890 742 366,07	0,00	71 890 742 366,07
	509												
	50905	45 940 101,10	0,00	45 940 101,10	0,00	0,00	0,00	918 538,87	0,00	918 538,87	45 021 562,23	0,00	45 021 562,23
	ИТОГО по счету 509	45 940 101,10	0,00	45 940 101,10	0,00	0,00	0,00	918 538,87	0,00	918 538,87	45 021 562,23	0,00	45 021 562,23
	512												
	51209	0,00	0,00	0,00	0,00	0,00	0,00	0,00	0,00	0,00	0,00	0,00	0,00
	ИТОГО по счету 512	0,00	0,00	0,00	0,00	0,00	0,00	0,00	0,00	0,00	0,00	0,00	0,00
	525												
	52502	7 095 562 442,00	30 900 109,17	7 126 462 551,17	0,00	0,01	0,01	3 297 334 955,57	29 815 427,79	3 327 150 383,36	3 798 227 486,43	1 084 681,39	3 799 312 167,82
	ИТОГО по счету 525	7 095 562 442,00	30 900 109,17	7 126 462 551,17	0,00	0,01	0,01	3 297 334 955,57	29 815 427,79	3 327 150 383,36	3 798 227 486,43	1 084 681,39	3 799 312 167,82
	ИТОГО по разделу	550 471 577 219,02	27 045 160 547,11	577 516 737 766,13	4 817 463 519,89	756 644 135,72	5 574 107 655,61	3 300 557 494,44	29 815 427,79	3 330 372 922,23	551 988 483 344,47	27 771 989 255,04	579 760 472 499,51
	Раздел 6												
	601												
	60102	24 242 637,99	0,00	24 242 637,99	0,00	0,00	0,00	0,00	0,00	0,00	24 242 637,99	0,00	24 242 637,99
	60103	0,00	12 060 993 633,90	12 060 993 633,90	0,00	0,00	0,00	0,00	0,00	0,00	0,00	12 060 993 633,90	12 060 993 633,90
	ИТОГО по счету 601	24 242 637,99	12 060 993 633,90	12 085 236 271,89	0,00	0,00	0,00	0,00	0,00	0,00	24 242 637,99	12 085 236 271,89	12 085 236 271,89
	602												
	60202	533 561 800,00	0,00	533 561 800,00	0,00	0,00	0,00	0,00	0,00	0,00	533 561 800,00	0,00	533 561 800,00
	ИТОГО по счету 602	533 561 800,00	0,00	533 561 800,00	0,00	0,00	0,00	0,00	0,00	0,00	533 561 800,00	0,00	533 561 800,00
	603												
	60302	63 873 522,04	0,00	63 873 522,04	43 503 884,00	0,00	43 503 884,00	0,00	0,00	0,00	107 377 406,04	0,00	107 377 406,04
	60304	127 682 868,79	0,00	127 682 868,79	0,00	0,00	0,00	0,00	0,00	0,00	127 682 868,79	0,00	127 682 868,79
	60306	235 661,90	0,00	235 661,90	0,00	0,00	0,00	0,00	0,00	0,00	235 661,90	0,00	235 661,90
	60308	99 387 893,15	2 793 262,84	102 181 155,99	0,00	0,00	0,00	0,00	0,00	0,00	99 387 893,15	2 793 262,84	102 181 155,99
	60310	2 215 180 996,08	5 699,63	2 215 186 695,71	0,00	0,00	0,00	0,00	0,00	0,00	2 215 180 996,08	5 699,63	2 215 186 695,71
	60312	5 834 183 478,48	0,00	5 834 183 478,48	2 048 201 072,23	32 936 070,11	2 081 137 142,34	0,00	0,00	0,00	7 882 384 550,71	32 936 070,11	7 915 320 620,82
	60314	58 884 133,54	47 692 417,11	106 576 550,65	18 910 886,66	11 534 280,72	30 445 167,38	0,00	0,00	0,00	77 795 020,20	59 226 697,83	137 021 718,03
	60315	0,00	0,00	0,00	0,00	0,00	0,00	0,00	0,00	0,00	0,00	0,00	0,00
	60323	415 641 987,65	2 976 213,43	418 618 201,08	0,00	0,00	0,00	0,00	0,00	0,00	415 641 987,65	2 976 213,43	418 618 201,08
	ИТОГО по счету 603	8 815 070 541,63	53 467 593,01	8 868 538 134,64	2 110 615 842,89	44 470 350,83	2 155 086 193,72	0,00	0,00	0,00	10 925 686 384,52	97 937 943,84	11 023 624 328,36
	604												
	60401	189 409 069 489,71	0,00	189 409 069 489,71	0,00	0,00	0,00	0,00	0,00	0,00	189 409 069 489,71	0,00	189 409 069 489,71
	60404	513 101 340,39	0,00	513 101 340,39	0,00	0,00	0,00	0,00	0,00	0,00	513 101 340,39	0,00	513 101 340,39
	ИТОГО по счету 604	189 922 170 830,10	0,00	189 922 170 830,10	0,00	0,00	0,00	0,00	0,00	0,00	189 922 170 830,10	0,00	189 922 170 830,10
	607												
	60701	10 366 506 313,82	0,00	10 366 506 313,82	0,00	0,00	0,00	0,00	0,00	0,00	10 366 506 313,82	0,00	10 366 506 313,82
	60702	244 427 544,31	0,00	244 427 544,31	0,00	0,00	0,00	0,00	0,00	0,00	244 427 544,31	0,00	244 427 544,31
	ИТОГО по счету 607	10 610 933 858,13	0,00	10 610 933 858,13	0,00	0,00	0,00	0,00	0,00	0,00	10 610 933 858,13	0,00	10 610 933 858,13
	609												
	60903	85 455 964,85	0,00	85 455 964,85	0,00	0,00	0,00	0,00	0,00	0,00	85 455 964,85	0,00	85 455 964,85
	ИТОГО по счету 609	85 455 964,85	0,00	85 455 964,85	0,00	0,00	0,00	0,00	0,00	0,00	85 455 964,85	0,00	85 455 964,85
	610												
	61002	492 609 621,26	0,00	492 609 621,26	0,00	0,00	0,00	0,00	0,00	0,00	492 609 621,26	0,00	492 609 621,26
	61008	893 137 959,58	0,00	893 137 959,58	0,00	0,00	0,00	0,00	0,00	0,00	893 137 959,58	0,00	893 137 959,58
	61009	5 248 474 010,19	0,00	5 248 474 010,19	0,00	0,00	0,00	0,00	0,00	0,00	5 248 474 010,19	0,00	5 248 474 010,19

1	2	3	4	5	6	7	8	9	10	11	12	13	14
61010		23 384 086,74	0,00	23 384 086,74	0,00	0,00	0,00	0,00	0,00	0,00	23 384 086,74	0,00	23 384 086,74
61011		49 922 491,64	0,00	49 922 491,64	0,00	0,00	0,00	0,00	0,00	0,00	49 922 491,64	0,00	49 922 491,64
ИТОГО по счету 610		6 707 528 169,41	0,00	6 707 528 169,41	0,00	0,00	0,00	0,00	0,00	0,00	6 707 528 169,41	0,00	6 707 528 169,41
612													
61202		0,00	0,00	0,00	0,00	0,00	0,00	0,00	0,00	0,00	0,00	0,00	0,00
61204		0,00	0,00	0,00	0,00	0,00	0,00	0,00	0,00	0,00	0,00	0,00	0,00
ИТОГО по счету 612		0,00	0,00	0,00	0,00	0,00	0,00	0,00	0,00	0,00	0,00	0,00	0,00
614													
61402		0,00	0,00	0,00	0,00	0,00	0,00	0,00	0,00	0,00	0,00	0,00	0,00
61403		3 148 497 107,20	14 876 241,94	3 163 373 349,14	0,00	0,00	0,00	0,00	0,00	0,00	3 148 497 107,20	14 876 241,94	3 163 373 349,14
61406		0,00	0,00	0,00	0,00	0,00	0,00	0,00	0,00	0,00	0,00	0,00	0,00
61408		0,00	0,00	0,00	0,00	0,00	0,00	0,00	0,00	0,00	0,00	0,00	0,00
ИТОГО по счету 614		3 148 497 107,20	14 876 241,94	3 163 373 349,14	0,00	0,00	0,00	0,00	0,00	0,00	3 148 497 107,20	14 876 241,94	3 163 373 349,14
ИТОГО по разделу		219 847 460 909,31	12 129 337 468,85	231 976 798 378,16	2 110 615 842,89	44 470 350,83	2 155 086 193,72	0,00	0,00	0,00	221 958 076 752,20	12 173 807 819,68	234 131 884 571,88
Раздел 7													
702													
70201		0,00	0,00	0,00	0,00	0,00	0,00	0,00	0,00	0,00	0,00	0,00	0,00
70202		0,00	0,00	0,00	0,00	0,00	0,00	0,00	0,00	0,00	0,00	0,00	0,00
70203		0,00	0,00	0,00	0,00	0,00	0,00	0,00	0,00	0,00	0,00	0,00	0,00
70204		0,00	0,00	0,00	0,00	0,00	0,00	0,00	0,00	0,00	0,00	0,00	0,00
70205		0,00	0,00	0,00	0,00	0,00	0,00	0,00	0,00	0,00	0,00	0,00	0,00
70206		0,00	0,00	0,00	0,00	0,00	0,00	0,00	0,00	0,00	0,00	0,00	0,00
70208		0,00	0,00	0,00	0,00	0,00	0,00	0,00	0,00	0,00	0,00	0,00	0,00
70209		0,00	0,00	0,00	0,00	0,00	0,00	0,00	0,00	0,00	0,00	0,00	0,00
ИТОГО по счету 702		0,00	0,00	0,00	0,00	0,00	0,00	0,00	0,00	0,00	0,00	0,00	0,00
704													
70401		0,00	0,00	0,00	0,00	0,00	0,00	0,00	0,00	0,00	0,00	0,00	0,00
ИТОГО по счету 704		0,00	0,00	0,00	0,00	0,00	0,00	0,00	0,00	0,00	0,00	0,00	0,00
705													
70501		34 166 372 661,99	0,00	34 166 372 661,99	0,00	0,00	0,00	34 166 372 661,99	0,00	34 166 372 661,99	0,00	0,00	0,00
70502		0,00	0,00	0,00	36 422 161 534,99	0,00	36 422 161 534,99	43 482 241,00	0,00	43 482 241,00	36 378 679 293,99	0,00	36 378 679 293,99
ИТОГО по счету 705		34 166 372 661,99	0,00	34 166 372 661,99	36 422 161 534,99	0,00	36 422 161 534,99	34 209 854 902,99	0,00	34 209 854 902,99	36 378 679 293,99	0,00	36 378 679 293,99
ИТОГО по разделу		34 166 372 661,99	0,00	34 166 372 661,99	36 422 161 534,99	0,00	36 422 161 534,99	34 209 854 902,99	0,00	34 209 854 902,99	36 378 679 293,99	0,00	36 378 679 293,99
ИТОГО по активу		233 153 494 163,75	1 262 314 522 720,51	8 593 852 016 884,26	53 234 243 784,60	2 246 444 200,97	55 480 687 985,57	56 751 020 083,49	4 307 558 990,00	61 058 579 073,49	7 328 020 717 864,86	1 260 253 407 931,48	8 588 274 125 796,34
ПАССИВ													
Раздел 1													
102													
10201		0,00	0,00	0,00	0,00	0,00	0,00	0,00	0,00	0,00	0,00	0,00	0,00
10202		0,00	0,00	0,00	0,00	0,00	0,00	0,00	0,00	0,00	0,00	0,00	0,00
10203		0,00	0,00	0,00	0,00	0,00	0,00	0,00	0,00	0,00	0,00	0,00	0,00
10204		0,00	0,00	0,00	0,00	0,00	0,00	0,00	0,00	0,00	0,00	0,00	0,00
10205		0,00	0,00	0,00	0,00	0,00	0,00	0,00	0,00	0,00	0,00	0,00	0,00
10206		0,00	0,00	0,00	0,00	0,00	0,00	0,00	0,00	0,00	0,00	0,00	0,00
10207		0,00	0,00	0,00	0,00	0,00	0,00	0,00	0,00	0,00	0,00	0,00	0,00
ИТОГО по счету 102		67 760 844 000,00	0,00	67 760 844 000,00	0,00	0,00	0,00	0,00	0,00	0,00	67 760 844 000,00	0,00	67 760 844 000,00

90

1	2	3	4	5	6	7	8	9	10	11	12	13	14
103													
	10301	0,00	0,00	0,00	0,00	0,00	0,00	0,00	0,00	0,00	0,00	0,00	0,00
	10302	0,00	0,00	0,00	0,00	0,00	0,00	0,00	0,00	0,00	0,00	0,00	0,00
	10303	0,00	0,00	0,00	0,00	0,00	0,00	0,00	0,00	0,00	0,00	0,00	0,00
	10304	0,00	0,00	0,00	0,00	0,00	0,00	0,00	0,00	0,00	0,00	0,00	0,00
	10305	0,00	0,00	0,00	0,00	0,00	0,00	0,00	0,00	0,00	0,00	0,00	0,00
	10306	0,00	0,00	0,00	0,00	0,00	0,00	0,00	0,00	0,00	0,00	0,00	0,00
ИТОГО по счету 103		0,00	0,00	0,00	0,00	0,00	0,00	0,00	0,00	0,00	0,00	0,00	0,00
106													
	10601	8 354 272 561,46	0,00	8 354 272 561,46	0,00	0,00	0,00	0,00	0,00	0,00	8 354 272 561,46	0,00	8 354 272 561,46
	10602	228 054 225 598,20	0,00	228 054 225 598,20	0,00	0,00	0,00	0,00	0,00	0,00	228 054 225 598,20	0,00	228 054 225 598,20
ИТОГО по счету 106		236 408 498 159,66	0,00	236 408 498 159,66	0,00	0,00	0,00	0,00	0,00	0,00	236 408 498 159,66	0,00	236 408 498 159,66
107													
	10701	3 527 429 109,09	0,00	3 527 429 109,09	0,00	0,00	0,00	0,00	0,00	0,00	3 527 429 109,09	0,00	3 527 429 109,09
	10702	6 421 820 155,70	0,00	6 421 820 155,70	0,00	0,00	0,00	0,00	0,00	0,00	6 421 820 155,70	0,00	6 421 820 155,70
	10703	248 701 962 838,94	0,00	248 701 962 838,94	0,00	0,00	0,00	0,00	0,00	0,00	248 701 962 838,94	0,00	248 701 962 838,94
ИТОГО по счету 107		258 651 212 103,73	0,00	258 651 212 103,73	0,00	0,00	0,00	0,00	0,00	0,00	258 651 212 103,73	0,00	258 651 212 103,73
ИТОГО по разделу		562 820 554 263,39	0,00	562 820 554 263,39	0,00	0,00	0,00	0,00	0,00	0,00	562 820 554 263,39	0,00	562 820 554 263,39
Раздел 2													
203													
	20309	14 164 136 697,58	14 164 136 697,58	14 164 136 697,58	0,00	0,00	0,00	0,00	0,00	0,00	14 164 136 697,58	0,00	14 164 136 697,58
	20310	0,00	18 350 743,66	18 350 743,66	0,00	0,00	0,00	0,00	0,00	0,00	18 350 743,66	0,00	18 350 743,66
	20314	0,00	0,00	0,00	0,00	0,00	0,00	0,00	0,00	0,00	0,00	0,00	0,00
	20321	1 614 128,90	0,00	1 614 128,90	0,00	0,00	0,00	0,00	0,00	0,00	1 614 128,90	0,00	1 614 128,90
ИТОГО по счету 203		1 614 128,90	14 184 101 570,14	14 184 101 570,14	0,00	0,00	0,00	0,00	0,00	0,00	1 614 128,90	0,00	1 614 128,90
ИТОГО по разделу		1 614 128,90	14 184 101 570,14	14 184 101 570,14	0,00	0,00	0,00	0,00	0,00	0,00	1 614 128,90	0,00	1 614 101 570,14
Раздел 3													
301													
	30109	17 203 446 641,49	1 148 536 900,79	18 351 983 542,28	0,00	0,00	0,00	0,00	0,00	0,00	17 203 446 641,49	1 148 536 900,79	18 351 983 542,28
	30111	0,00	951 377 635,13	951 377 635,13	0,00	0,00	0,00	0,00	0,00	0,00	951 377 635,13	0,00	951 377 635,13
	30112	0,00	0,00	0,00	0,00	0,00	0,00	0,00	0,00	0,00	0,00	0,00	0,00
	30113	0,00	0,00	0,00	0,00	0,00	0,00	0,00	0,00	0,00	0,00	0,00	0,00
	30116	0,00	20 273 178,29	20 273 178,29	0,00	0,00	0,00	0,00	0,00	0,00	20 273 178,29	0,00	20 273 178,29
	30117	0,00	46 180 225,58	46 180 225,58	0,00	0,00	0,00	0,00	0,00	0,00	46 180 225,58	0,00	46 180 225,58
	30122	0,00	0,00	0,00	0,00	0,00	0,00	0,00	0,00	0,00	0,00	0,00	0,00
	30123	8 700,00	0,00	8 700,00	0,00	0,00	0,00	0,00	0,00	0,00	8 700,00	0,00	8 700,00
	30126	44 289 713,94	0,00	44 289 713,94	0,00	0,00	0,00	0,00	0,00	0,00	44 289 713,94	0,00	44 289 713,94
ИТОГО по счету 301		17 245 745 055,43	2 166 367 939,79	19 412 112 995,22	0,00	0,00	0,00	0,00	0,00	0,00	17 245 745 055,43	2 166 367 939,79	19 412 112 995,22
302													
	30220	74 139 771,69	0,00	74 139 771,69	0,00	0,00	0,00	0,00	0,00	0,00	74 139 771,69	0,00	74 139 771,69
	30222	2 000,00	0,00	2 000,00	0,00	0,00	0,00	0,00	0,00	0,00	2 000,00	0,00	2 000,00
	30223	0,00	0,00	0,00	0,00	0,00	0,00	0,00	0,00	0,00	0,00	0,00	0,00
	30226	81 326,08	0,00	81 326,08	0,00	0,00	0,00	0,00	0,00	0,00	81 326,08	0,00	81 326,08
	30227	0,00	0,00	0,00	0,00	0,00	0,00	0,00	0,00	0,00	0,00	0,00	0,00
	30230	0,00	0,00	0,00	0,00	0,00	0,00	0,00	0,00	0,00	0,00	0,00	0,00
	30231	12 885 300 942,26	0,00	12 885 300 942,26	0,00	0,00	0,00	0,00	0,00	0,00	12 885 300 942,26	0,00	12 885 300 942,26
	30232	3 168 629 998,04	100 770 293,80	3 269 400 291,84	0,00	0,00	0,00	0,00	0,00	0,00	3 168 629 998,04	100 770 293,80	3 269 400 291,84

91

1	2	3	4	5	6	7	8	9	10	11	12	13	14
ИТОГО по счету 302		16 128 154 038,07	100 770 293,80	16 228 924 331,87	0,00	0,00	0,00	0,00	0,00	0,00	16 128 154 038,07	100 770 293,80	16 228 924 331,87
303													
	30301	1 936 848 787 865,65	408 000 100 743,00	2 344 848 888 608,65	0,00	0,00	0,00	0,00	0,00	0,00	1 936 848 787 865,65	408 000 100 743,00	2 344 848 888 608,65
	30303	0,00	0,00	0,00	0,00	0,00	0,00	0,00	0,00	0,00	0,00	0,00	0,00
	30305	968 815 398 042,35	126 429 579 212,92	1 095 244 977 255,27	0,00	0,00	0,00	0,00	0,00	0,00	968 815 398 042,35	126 429 579 212,92	1 095 244 977 255,27
ИТОГО по счету 303		2 905 664 185 908,00	534 429 679 955,92	3 440 093 865 863,92	0,00	0,00	0,00	0,00	0,00	0,00	2 905 664 185 908,00	534 429 679 955,92	3 440 093 865 863,92
304													
	30408	0,00	0,00	0,00	0,00	0,00	0,00	0,00	0,00	0,00	0,00	0,00	0,00
	30410	0,00	0,00	0,00	0,00	0,00	0,00	0,00	0,00	0,00	0,00	0,00	0,00
ИТОГО по счету 304		0,00	0,00	0,00	0,00	0,00	0,00	0,00	0,00	0,00	0,00	0,00	0,00
306													
	30601	2 930 357 780,71	0,00	2 930 357 780,71	0,00	0,00	0,00	0,00	0,00	0,00	2 930 357 780,71	0,00	2 930 357 780,71
	30603	200,00	0,00	200,00	0,00	0,00	0,00	0,00	0,00	0,00	200,00	0,00	200,00
	30604	0,00	0,00	0,00	0,00	0,00	0,00	0,00	0,00	0,00	0,00	0,00	0,00
ИТОГО по счету 306		2 930 357 980,71	0,00	2 930 357 980,71	0,00	0,00	0,00	0,00	0,00	0,00	2 930 357 980,71	0,00	2 930 357 980,71
312													
	31201	0,00	0,00	0,00	0,00	0,00	0,00	0,00	0,00	0,00	0,00	0,00	0,00
	31202	0,00	0,00	0,00	0,00	0,00	0,00	0,00	0,00	0,00	0,00	0,00	0,00
	31203	665 986 763,42	0,00	665 986 763,42	0,00	0,00	0,00	0,00	0,00	0,00	665 986 763,42	0,00	665 986 763,42
	31213	0,00	0,00	0,00	0,00	0,00	0,00	0,00	0,00	0,00	0,00	0,00	0,00
ИТОГО по счету 312		665 986 763,42	0,00	665 986 763,42	0,00	0,00	0,00	0,00	0,00	0,00	665 986 763,42	0,00	665 986 763,42
313													
	31302	0,00	0,00	0,00	0,00	0,00	0,00	0,00	0,00	0,00	0,00	0,00	0,00
	31303	0,00	0,00	0,00	0,00	0,00	0,00	0,00	0,00	0,00	0,00	0,00	0,00
	31304	45 438 000 000,00	0,00	45 438 000 000,00	0,00	0,00	0,00	0,00	0,00	0,00	45 438 000 000,00	0,00	45 438 000 000,00
	31305	0,00	0,00	0,00	0,00	0,00	0,00	0,00	0,00	0,00	0,00	0,00	0,00
ИТОГО по счету 313		45 438 000 000,00	0,00	45 438 000 000,00	0,00	0,00	0,00	0,00	0,00	0,00	45 438 000 000,00	0,00	45 438 000 000,00
314													
	31401	0,00	0,00	0,00	0,00	0,00	0,00	0,00	0,00	0,00	0,00	0,00	0,00
	31402	0,00	0,00	0,00	0,00	0,00	0,00	0,00	0,00	0,00	0,00	0,00	0,00
	31403	0,00	0,00	0,00	0,00	0,00	0,00	0,00	0,00	0,00	0,00	0,00	0,00
	31404	360 000 000,00	0,00	360 000 000,00	0,00	0,00	0,00	0,00	0,00	0,00	360 000 000,00	0,00	360 000 000,00
	31405	0,00	0,00	0,00	0,00	0,00	0,00	0,00	0,00	0,00	0,00	0,00	0,00
	31406	0,00	0,00	0,00	0,00	0,00	0,00	0,00	0,00	0,00	0,00	0,00	0,00
	31407	0,00	0,00	0,00	0,00	0,00	0,00	0,00	0,00	0,00	0,00	0,00	0,00
	31408	0,00	75 426 962 493,40	75 426 962 493,40	0,00	0,00	0,00	0,00	0,00	0,00	75 426 962 493,40	0,00	75 426 962 493,40
	31409	0,00	29 852 955 886,46	29 852 955 886,46	0,00	0,00	0,00	0,00	0,00	0,00	29 852 955 886,46	0,00	29 852 955 886,46
ИТОГО по счету 314		360 000 000,00	105 648 111 379,86	106 008 111 379,86	0,00	0,00	0,00	0,00	0,00	0,00	360 000 000,00	105 648 111 379,86	106 008 111 379,86
315													
	31501	481 743,90	1 356 826,55	1 838 570,45	0,00	0,00	0,00	0,00	0,00	0,00	481 743,90	1 356 826,55	1 838 570,45
	31505	0,00	0,00	0,00	0,00	0,00	0,00	0,00	0,00	0,00	0,00	0,00	0,00
	31506	0,00	0,00	0,00	0,00	0,00	0,00	0,00	0,00	0,00	0,00	0,00	0,00
ИТОГО по счету 315		481 743,90	1 356 826,55	1 838 570,45	0,00	0,00	0,00	0,00	0,00	0,00	481 743,90	1 356 826,55	1 838 570,45
320													
	32015	0,00	0,00	0,00	0,00	0,00	0,00	0,00	0,00	0,00	0,00	0,00	0,00
ИТОГО по счету 320		0,00	0,00	0,00	0,00	0,00	0,00	0,00	0,00	0,00	0,00	0,00	0,00
321													

1	2	3	4	5	6	7	8	9	10	11	12	13	14
	32115	82 761 134,00	0,00	82 761 134,00	0,00	0,00	0,00	0,00	0,00	0,00	82 761 134,00	0,00	82 761 134,00
	ИТОГО по счету 321	82 761 134,00	0,00	82 761 134,00	0,00	0,00	0,00	0,00	0,00	0,00	82 761 134,00	0,00	82 761 134,00
	323												
	ИТОГО по счету 323	0,00	0,00	0,00	0,00	0,00	0,00	0,00	0,00	0,00	0,00	0,00	0,00
	324												
	ИТОГО по счету 324	0,00	0,00	0,00	0,00	0,00	0,00	0,00	0,00	0,00	0,00	0,00	0,00
	328												
	ИТОГО по счету 328	10 671 760,38	28 957 454,08	39 629 214,46	10 671 760,38	28 957 454,08	39 629 214,46	0,00	0,00	0,00	0,00	0,00	0,00
	ИТОГО по разделу	10 671 760,38	28 957 454,08	39 629 214,46	10 671 760,38	28 957 454,08	39 629 214,46	0,00	0,00	0,00	0,00	0,00	0,00
	Раздел 4	2 988 528 344 383,91	642 375 243 850,00	3 630 903 588 233,91	10 671 760,38	28 957 454,08	39 629 214,46	0,00	0,00	0,00	0,00	0,00	0,00
	401											642 346 286 395,92	3 630 863 959 019,45
	40101	0,00	0,00	0,00	0,00	0,00	0,00	0,00	0,00	0,00	0,00	0,00	0,00
	40105	0,00	0,00	0,00	0,00	0,00	0,00	0,00	0,00	0,00	0,00	0,00	0,00
	40106	0,00	0,00	0,00	0,00	0,00	0,00	0,00	0,00	0,00	0,00	0,00	0,00
	40107	0,00	0,00	0,00	0,00	0,00	0,00	0,00	0,00	0,00	0,00	0,00	0,00
	40116	1 591 243,12	0,00	1 591 243,12	0,00	0,00	0,00	0,00	0,00	0,00	0,00	0,00	0,00
	ИТОГО по счету 401	1 591 243,12	0,00	1 591 243,12	0,00	0,00	0,00	0,00	0,00	0,00	0,00	0,00	0,00
	402												
	40201	0,00	0,00	0,00	0,00	0,00	0,00	0,00	0,00	0,00	0,00	0,00	0,00
	40202	1 250 816,99	0,00	1 250 816,99	0,00	0,00	0,00	0,00	0,00	0,00	0,00	0,00	0,00
	40203	23 601 332,83	0,00	23 601 332,83	0,00	0,00	0,00	0,00	0,00	0,00	1 250 816,99	0,00	1 250 816,99
	40204	83 263 296,75	0,00	83 263 296,75	0,00	0,00	0,00	0,00	0,00	0,00	23 601 332,83	0,00	23 601 332,83
	40205	15 040 166,90	0,00	15 040 166,90	0,00	0,00	0,00	0,00	0,00	0,00	83 263 296,75	0,00	83 263 296,75
	40206	39 156 806,16	0,00	39 156 806,16	0,00	0,00	0,00	0,00	0,00	0,00	15 040 166,90	0,00	15 040 166,90
	ИТОГО по счету 402	162 312 419,63	0,00	162 312 419,63	0,00	0,00	0,00	0,00	0,00	0,00	39 156 806,16	0,00	39 156 806,16
	403												
	40301	441 943,44	0,00	441 943,44	0,00	0,00	0,00	0,00	0,00	0,00	162 312 419,63	0,00	162 312 419,63
	40302	1 753 527 925,99	383 249 873,15	2 136 777 799,14	0,00	0,00	0,00	0,00	0,00	0,00	441 943,44	0,00	441 943,44
	40309	0,00	0,00	0,00	0,00	0,00	0,00	0,00	0,00	0,00	1 753 527 925,99	383 249 873,15	2 136 777 799,14
	40312	0,00	0,00	0,00	0,00	0,00	0,00	0,00	0,00	0,00	0,00	0,00	0,00
	40314	1 918 219,83	2 454,62	1 920 674,45	0,00	0,00	0,00	0,00	0,00	0,00	0,00	0,00	0,00
	ИТОГО по счету 403	1 918 219,83	2 454,62	1 920 674,45	0,00	0,00	0,00	0,00	0,00	0,00	0,00	0,00	0,00
	404												
	40401	445 330 264,74	0,00	445 330 264,74	0,00	0,00	0,00	0,00	0,00	0,00	1 918 219,83	2 454,62	1 920 674,45
	40402	1 060 360 491,31	0,00	1 060 360 491,31	0,00	0,00	0,00	0,00	0,00	0,00	1 755 888 089,26	383 252 327,77	2 139 140 417,03
	40406	73 313 311,39	0,00	73 313 311,39	0,00	0,00	0,00	0,00	0,00	0,00	445 330 264,74	0,00	445 330 264,74
	40404	2 876 198 120,59	0,00	2 876 198 120,59	0,00	0,00	0,00	0,00	0,00	0,00	1 060 360 491,31	0,00	1 060 360 491,31
	40405	7 237 108,61	0,00	7 237 108,61	0,00	0,00	0,00	0,00	0,00	0,00	73 313 311,39	0,00	73 313 311,39
	40410	192 466 544,02	608 639,72	193 075 183,74	0,00	0,00	0,00	0,00	0,00	0,00	2 876 198 120,59	0,00	2 876 198 120,59
	ИТОГО по счету 404	4 654 905 840,66	608 639,72	4 655 514 480,38	0,00	0,00	0,00	0,00	0,00	0,00	7 237 108,61	0,00	7 237 108,61
	405												
	40501	55 314 174,15	288 490,75	55 602 664,90	0,00	0,00	0,00	0,00	0,00	0,00	192 466 544,02	608 639,72	193 075 183,74
	40502	26 011 831 680,84	9 975 729 035,70	35 987 360 716,54	0,00	0,00	0,00	0,00	0,00	0,00	4 654 905 840,66	608 639,72	4 655 514 480,38
	40503	994 233 975,57	1 451 099 296,01	2 445 333 271,58	0,00	0,00	0,00	0,00	0,00	0,00	55 314 174,15	288 490,75	55 602 664,90
											26 011 831 680,84	9 975 729 035,70	35 987 360 716,54
											994 233 975,57	1 451 099 296,01	2 445 333 271,58

1	2	3	4	5	6	7	8	9	10	11	12	13	14
	40504	2 118 633 908,51	0,00	2 118 633 908,51	0,00	0,00	0,00	0,00	0,00	0,00	2 118 633 908,51	0,00	2 118 633 908,51
	40505	704,49	0,00	704,49	0,00	0,00	0,00	0,00	0,00	0,00	704,49	0,00	704,49
ИТОГО по счету 405		29 180 014 443,56	11 427 116 822,46	40 607 131 266,02	0,00	0,00	0,00	0,00	0,00	0,00	29 180 014 443,56	11 427 116 822,46	40 607 131 266,02
406													
	40601	145 204 180,07	0,00	145 204 180,07	0,00	0,00	0,00	0,00	0,00	0,00	145 204 180,07	0,00	145 204 180,07
	40602	13 156 615 539,04	45 516 068,36	13 202 131 607,40	0,00	0,00	0,00	0,00	0,00	0,00	13 156 615 539,04	45 516 068,36	13 202 131 607,40
	40603	3 233 849 885,15	33 811 892,72	3 267 661 777,87	0,00	0,00	0,00	0,00	0,00	0,00	3 233 849 885,15	33 811 892,72	3 267 661 777,87
ИТОГО по счету 406		16 535 669 604,26	79 327 961,08	16 614 997 565,34	0,00	0,00	0,00	0,00	0,00	0,00	16 535 669 604,26	79 327 961,08	16 614 997 565,34
407													
	40701	25 193 601 787,88	247 325 347,08	25 440 927 134,96	0,00	0,00	0,00	0,00	0,00	0,00	25 193 601 787,88	247 325 347,08	25 440 927 134,96
	40702	500 713 507 858,42	25 224 840 656,83	525 938 348 515,25	0,00	0,00	0,00	0,00	0,00	0,00	500 713 507 858,42	25 224 840 656,83	525 938 348 515,25
	40703	26 071 480 121,18	1 079 815 011,29	27 151 295 132,47	0,00	0,00	0,00	0,00	0,00	0,00	26 071 480 121,18	1 079 815 011,29	27 151 295 132,47
	40704	279 610,19	0,00	279 610,19	0,00	0,00	0,00	0,00	0,00	0,00	279 610,19	0,00	279 610,19
ИТОГО по счету 407		551 978 869 377,67	26 551 981 015,20	578 530 850 392,87	0,00	0,00	0,00	0,00	0,00	0,00	551 978 869 377,67	26 551 981 015,20	578 530 850 392,87
408													
	40802	26 706 221 861,27	122 998 668,58	26 829 220 529,85	0,00	0,00	0,00	0,00	0,00	0,00	26 706 221 861,27	122 998 668,58	26 829 220 529,85
	40803	3 068,25	0,00	3 068,25	0,00	0,00	0,00	0,00	0,00	0,00	3 068,25	0,00	3 068,25
	40804	495 382,46	0,00	495 382,46	0,00	0,00	0,00	0,00	0,00	0,00	495 382,46	0,00	495 382,46
	40805	64 114,83	0,00	64 114,83	0,00	0,00	0,00	0,00	0,00	0,00	64 114,83	0,00	64 114,83
	40807	1 387 171 361,52	1 906 093 837,19	3 293 265 198,71	0,00	0,00	0,00	0,00	0,00	0,00	1 387 171 361,52	1 906 093 837,19	3 293 265 198,71
	40810	72 796 189,27	0,00	72 796 189,27	0,00	0,00	0,00	0,00	0,00	0,00	72 796 189,27	0,00	72 796 189,27
	40811	62 963 680,48	0,00	62 963 680,48	0,00	0,00	0,00	0,00	0,00	0,00	62 963 680,48	0,00	62 963 680,48
	40813	531 516,69	0,00	531 516,69	0,00	0,00	0,00	0,00	0,00	0,00	531 516,69	0,00	531 516,69
	40814	3 966 383,78	0,00	3 966 383,78	0,00	0,00	0,00	0,00	0,00	0,00	3 966 383,78	0,00	3 966 383,78
	40815	91 101,86	0,00	91 101,86	0,00	0,00	0,00	0,00	0,00	0,00	91 101,86	0,00	91 101,86
	40817	247 807 602 294,34	6 948 362 719,38	254 755 965 013,72	0,00	0,00	0,00	0,00	0,00	0,00	247 807 602 294,34	6 948 362 719,38	254 755 965 013,72
	40818	77 813,95	0,00	77 813,95	0,00	0,00	0,00	0,00	0,00	0,00	77 813,95	0,00	77 813,95
	40819	0,00	0,00	0,00	0,00	0,00	0,00	0,00	0,00	0,00	0,00	0,00	0,00
ИТОГО по счету 408		899 958 231,29	56 715 544,28	956 673 775,57	0,00	0,00	0,00	0,00	0,00	0,00	899 958 231,29	56 715 544,28	956 673 775,57
409													
	40901	380 872 438,72	0,00	380 872 438,72	0,00	0,00	0,00	0,00	0,00	0,00	380 872 438,72	0,00	380 872 438,72
	40902	0,00	0,00	0,00	0,00	0,00	0,00	0,00	0,00	0,00	0,00	0,00	0,00
	40903	26 801 310,62	0,00	26 801 310,62	0,00	0,00	0,00	0,00	0,00	0,00	26 801 310,62	0,00	26 801 310,62
	40905	277 704 328,03	203 558,42	277 907 886,45	0,00	0,00	0,00	0,00	0,00	0,00	277 704 328,03	203 558,42	277 907 886,45
	40906	1 394 503 349,06	0,00	1 394 503 349,06	0,00	0,00	0,00	0,00	0,00	0,00	1 394 503 349,06	0,00	1 394 503 349,06
	40909	794 647,41	4 583 401,00	5 378 048,41	0,00	0,00	0,00	0,00	0,00	0,00	794 647,41	4 583 401,00	5 378 048,41
	40913	9 900,00	669 801,41	679 701,41	0,00	0,00	0,00	0,00	0,00	0,00	9 900,00	669 801,41	679 701,41
	40914	4 638 685 521,42	2 042,12	4 638 687 563,54	0,00	0,00	0,00	0,00	0,00	0,00	4 638 685 521,42	2 042,12	4 638 687 563,54
	40917	2 494 287,85	17 817 084,38	20 311 372,23	0,00	0,00	0,00	0,00	0,00	0,00	2 494 287,85	17 817 084,38	20 311 372,23
	40918	2 471 350,00	3 840 552,29	6 311 902,29	0,00	0,00	0,00	0,00	0,00	0,00	2 471 350,00	3 840 552,29	6 311 902,29
ИТОГО по счету 409		6 224 277 133,11	27 116 439,62	6 751 853 572,73	0,00	0,00	0,00	0,00	0,00	0,00	6 224 277 133,11	27 116 439,62	6 751 853 572,73
411													
	41101	0,00	0,00	0,00	0,00	0,00	0,00	0,00	0,00	0,00	0,00	0,00	0,00
	41102	0,00	0,00	0,00	0,00	0,00	0,00	0,00	0,00	0,00	0,00	0,00	0,00
	41103	5 000 000 000,00	0,00	5 000 000 000,00	0,00	0,00	0,00	0,00	0,00	0,00	5 000 000 000,00	0,00	5 000 000 000,00
	41104	5 500 000 000,00	0,00	5 500 000 000,00	0,00	0,00	0,00	0,00	0,00	0,00	5 500 000 000,00	0,00	5 500 000 000,00

94

1	2	3	4	5	6	7	8	9	10	11	12	13	14
	41105		0,00	0,00	0,00	0,00	0,00	0,00	0,00	0,00	0,00	0,00	0,00
	41106		0,00	270 000,00	0,00	0,00	0,00	0,00	0,00	0,00	270 000,00	0,00	0,00
	ИТОГО по счету 411		0,00	10 500 270 000,00	0,00	0,00	0,00	0,00	0,00	0,00	10 500 270 000,00	0,00	10 500 270 000,00
	412												
	41202		0,00	0,00	0,00	0,00	0,00	0,00	0,00	0,00	0,00	0,00	0,00
	41203		0,00	0,00	0,00	0,00	0,00	0,00	0,00	0,00	0,00	0,00	0,00
	41206		0,00	0,00	0,00	0,00	0,00	0,00	0,00	0,00	0,00	0,00	0,00
	ИТОГО по счету 412		0,00	0,00	0,00	0,00	0,00	0,00	0,00	0,00	0,00	0,00	0,00
	413												
	41306		0,00	0,00	0,00	0,00	0,00	0,00	0,00	0,00	0,00	0,00	0,00
	ИТОГО по счету 413		0,00	0,00	0,00	0,00	0,00	0,00	0,00	0,00	0,00	0,00	0,00
	414												
	41405		0,00	0,00	0,00	0,00	0,00	0,00	0,00	0,00	0,00	0,00	0,00
	41406		0,00	0,00	0,00	0,00	0,00	0,00	0,00	0,00	0,00	0,00	0,00
	ИТОГО по счету 414		0,00	0,00	0,00	0,00	0,00	0,00	0,00	0,00	0,00	0,00	0,00
	415												
	41501		0,00	0,00	0,00	0,00	0,00	0,00	0,00	0,00	0,00	0,00	0,00
	41502		2 947 000 000,00	2 947 000 000,00	0,00	0,00	0,00	0,00	0,00	0,00	2 947 000 000,00	0,00	2 947 000 000,00
	41503		184 419 800,00	184 419 800,00	0,00	0,00	0,00	0,00	0,00	0,00	184 419 800,00	0,00	184 419 800,00
	41504		535 000 000,00	535 000 000,00	0,00	0,00	0,00	0,00	0,00	0,00	535 000 000,00	0,00	535 000 000,00
	41505		30 500 000,00	30 500 000,00	0,00	0,00	0,00	0,00	0,00	0,00	30 500 000,00	0,00	30 500 000,00
	41506		1 151 300 000,00	1 151 300 000,00	0,00	0,00	0,00	0,00	0,00	0,00	1 151 300 000,00	0,00	1 151 300 000,00
	41507		0,00	0,00	0,00	0,00	0,00	0,00	0,00	0,00	0,00	0,00	0,00
	ИТОГО по счету 415		4 848 219 800,00	4 848 219 800,00	0,00	0,00	0,00	0,00	0,00	0,00	4 848 219 800,00	0,00	4 848 219 800,00
	416												
	41601		0,00	0,00	0,00	0,00	0,00	0,00	0,00	0,00	0,00	0,00	0,00
	41602		35 000 000,00	35 000 000,00	0,00	0,00	0,00	0,00	0,00	0,00	35 000 000,00	0,00	35 000 000,00
	41603		410 000 000,00	410 000 000,00	0,00	0,00	0,00	0,00	0,00	0,00	410 000 000,00	0,00	410 000 000,00
	41604		20 000 000,00	20 000 000,00	0,00	0,00	0,00	0,00	0,00	0,00	20 000 000,00	0,00	20 000 000,00
	41605		0,00	0,00	0,00	0,00	0,00	0,00	0,00	0,00	0,00	0,00	0,00
	41606		2 000 002,00	2 000 002,00	0,00	0,00	0,00	0,00	0,00	0,00	2 000 002,00	0,00	2 000 002,00
	41607		0,00	0,00	0,00	0,00	0,00	0,00	0,00	0,00	0,00	0,00	0,00
	ИТОГО по счету 416		467 000 002,00	467 000 002,00	0,00	0,00	0,00	0,00	0,00	0,00	467 000 002,00	0,00	467 000 002,00
	417												
	41703		0,00	0,00	0,00	0,00	0,00	0,00	0,00	0,00	0,00	0,00	0,00
	41704		4 000 000,00	4 000 000,00	0,00	0,00	0,00	0,00	0,00	0,00	4 000 000,00	0,00	4 000 000,00
	41705		0,00	0,00	0,00	0,00	0,00	0,00	0,00	0,00	0,00	0,00	0,00
	41706		0,00	0,00	0,00	0,00	0,00	0,00	0,00	0,00	0,00	0,00	0,00
	ИТОГО по счету 417		4 000 000,00	4 000 000,00	0,00	0,00	0,00	0,00	0,00	0,00	4 000 000,00	0,00	4 000 000,00
	418												
	41801		0,00	0,00	0,00	0,00	0,00	0,00	0,00	0,00	0,00	0,00	0,00
	41802		3 000 000,00	3 000 000,00	0,00	0,00	0,00	0,00	0,00	0,00	3 000 000,00	0,00	3 000 000,00
	41803		36 689 920,00	36 689 920,00	0,00	0,00	0,00	0,00	0,00	0,00	36 689 920,00	0,00	36 689 920,00
	41804		20 100 000,00	20 100 000,00	0,00	0,00	0,00	0,00	0,00	0,00	20 100 000,00	0,00	20 100 000,00
	41805		2 400 000,00	2 400 000,00	0,00	0,00	0,00	0,00	0,00	0,00	2 400 000,00	0,00	2 400 000,00
	41806		384 101 012,33	384 101 012,33	0,00	0,00	0,00	0,00	0,00	0,00	384 101 012,33	0,00	384 101 012,33
	ИТОГО по счету 418		446 290 932,33	446 290 932,33	0,00	0,00	0,00	0,00	0,00	0,00	446 290 932,33	0,00	446 290 932,33

1	2	3	4	5	6	7	8	9	10	11	12	13	14
419													
	41901	0,00	0,00	0,00	0,00	0,00	0,00	0,00	0,00	0,00	0,00	0,00	0,00
	41902	2 000 000,00	0,00	2 000 000,00	0,00	0,00	0,00	0,00	0,00	0,00	2 000 000,00	0,00	2 000 000,00
	41903	1 000 000,00	0,00	1 000 000,00	0,00	0,00	0,00	0,00	0,00	0,00	1 000 000,00	0,00	1 000 000,00
	41904	100 000,00	0,00	100 000,00	0,00	0,00	0,00	0,00	0,00	0,00	100 000,00	0,00	100 000,00
	41905	1 377 760,00	0,00	1 377 760,00	0,00	0,00	0,00	0,00	0,00	0,00	1 377 760,00	0,00	1 377 760,00
	41906	47 266 000,00	0,00	47 266 000,00	0,00	0,00	0,00	0,00	0,00	0,00	47 266 000,00	0,00	47 266 000,00
	41907	3 300,00	0,00	3 300,00	0,00	0,00	0,00	0,00	0,00	0,00	3 300,00	0,00	3 300,00
ИТОГО по черт 419		51 747 060,00	0,00	51 747 060,00	0,00	0,00	0,00	0,00	0,00	0,00	51 747 060,00	0,00	51 747 060,00
420													
	42002	2 583 300 000,00	0,00	2 583 300 000,00	0,00	0,00	0,00	0,00	0,00	0,00	2 583 300 000,00	0,00	2 583 300 000,00
	42003	4 422 400 000,00	0,00	4 422 400 000,00	0,00	0,00	0,00	0,00	0,00	0,00	4 422 400 000,00	0,00	4 422 400 000,00
	42004	1 547 410 100,00	40 460 783,20	1 587 870 883,20	0,00	0,00	0,00	0,00	0,00	0,00	1 547 410 100,00	40 460 783,20	1 587 870 883,20
	42005	2 773 219 703,29	115 367 140,00	2 888 586 843,29	0,00	0,00	0,00	0,00	0,00	0,00	2 773 219 703,29	115 367 140,00	2 888 586 843,29
	42006	6 055 536 003,00	204 777 304,89	6 260 313 307,89	0,00	0,00	0,00	0,00	0,00	0,00	6 055 536 003,00	204 777 304,89	6 260 313 307,89
	42007	19 300 000,00	0,00	19 300 000,00	0,00	0,00	0,00	0,00	0,00	0,00	19 300 000,00	0,00	19 300 000,00
ИТОГО по черт 420		17 401 165 806,29	360 605 228,09	17 761 771 034,38	0,00	0,00	0,00	0,00	0,00	0,00	17 401 165 806,29	360 605 228,09	17 761 771 034,38
421													
	42101	23 599 315,91	0,00	23 599 315,91	0,00	0,00	0,00	0,00	0,00	0,00	23 599 315,91	0,00	23 599 315,91
	42102	22 177 846 336,85	1 254 397 752,77	23 432 244 089,62	0,00	0,00	0,00	0,00	0,00	0,00	22 177 846 336,85	1 254 397 752,77	23 432 244 089,62
	42103	55 084 049 833,74	852 351 031,53	55 936 400 865,27	0,00	0,00	0,00	0,00	0,00	0,00	55 084 049 833,74	852 351 031,53	55 936 400 865,27
	42104	24 269 290 275,95	253 677 957,17	24 522 968 233,12	0,00	0,00	0,00	0,00	0,00	0,00	24 269 290 275,95	253 677 957,17	24 522 968 233,12
	42105	8 148 598 027,98	195 483 705,69	8 344 081 733,67	0,00	0,00	0,00	0,00	0,00	0,00	8 148 598 027,98	195 483 705,69	8 344 081 733,67
	42106	95 390 424 844,06	186 349 686 905,16	181 740 111 749,22	0,00	0,00	0,00	0,00	0,00	0,00	95 390 424 844,06	186 349 686 905,16	181 740 111 749,22
	42107	120 176 645,55	5 277 433,00	125 454 078,55	0,00	0,00	0,00	0,00	0,00	0,00	120 176 645,55	5 277 433,00	125 454 078,55
ИТОГО по черт 421		205 213 985 270,04	188 910 874 785,32	394 124 860 055,36	0,00	0,00	0,00	0,00	0,00	0,00	205 213 985 270,04	188 910 874 785,32	394 124 860 055,36
422													
	42202	97 300 000,00	0,00	97 300 000,00	0,00	0,00	0,00	0,00	0,00	0,00	97 300 000,00	0,00	97 300 000,00
	42203	245 140 000,00	0,00	245 140 000,00	0,00	0,00	0,00	0,00	0,00	0,00	245 140 000,00	0,00	245 140 000,00
	42204	390 902 485,06	8 264 636,00	399 167 121,06	0,00	0,00	0,00	0,00	0,00	0,00	390 902 485,06	8 264 636,00	399 167 121,06
	42205	1 054 376 000,00	6 635 012,00	1 061 011 012,00	0,00	0,00	0,00	0,00	0,00	0,00	1 054 376 000,00	6 635 012,00	1 061 011 012,00
	42206	1 312 120 871,24	15 891 361,89	1 328 012 233,13	0,00	0,00	0,00	0,00	0,00	0,00	1 312 120 871,24	15 891 361,89	1 328 012 233,13
	42207	88 081 124,32	736 386,00	88 817 510,32	0,00	0,00	0,00	0,00	0,00	0,00	88 081 124,32	736 386,00	88 817 510,32
ИТОГО по черт 422		3 187 920 480,62	31 527 395,89	3 219 447 876,51	0,00	0,00	0,00	0,00	0,00	0,00	3 187 920 480,62	31 527 395,89	3 219 447 876,51
423													
	42301	28 016 404 160,64	1 650 637 932,55	29 667 042 093,19	0,00	0,00	0,00	0,00	0,00	0,00	28 016 404 160,64	1 650 637 932,55	29 667 042 093,19
	42302	330 144 773,34	48 293 754,08	378 438 527,42	0,00	0,00	0,00	0,00	0,00	0,00	330 144 773,34	48 293 754,08	378 438 527,42
	42303	20 904 308 761,08	3 096 669 422,20	24 000 978 183,28	0,00	0,00	0,00	0,00	0,00	0,00	20 904 308 761,08	3 096 669 422,20	24 000 978 183,28
	42304	50 794 971 415,54	8 992 369 566,81	59 787 340 982,35	0,00	0,00	0,00	0,00	0,00	0,00	50 794 971 415,54	8 992 369 566,81	59 787 340 982,35
	42305	174 806 269 641,82	29 280 542 788,87	204 086 812 430,69	0,00	0,00	0,00	0,00	0,00	0,00	174 806 269 641,82	29 280 542 788,87	204 086 812 430,69
	42306	1 586 037 991 144,59	182 943 492 791,37	1 768 981 483 935,96	0,00	0,00	0,00	0,00	0,00	0,00	1 586 037 991 144,59	182 943 492 791,37	1 768 981 483 935,96
	42307	275 937 341 220,82	14 569 813 504,64	290 507 154 725,46	0,00	0,00	0,00	0,00	0,00	0,00	275 937 341 220,82	14 569 813 504,64	290 507 154 725,46
	42312	240 581 819 760,52	240 581 819 760,52	2 377 409 250 878,35	0,00	0,00	0,00	0,00	0,00	0,00	240 581 819 760,52	2 377 409 250 878,35	2 377 409 250 878,35
ИТОГО по черт 423		39 093 000,00	0,00	39 093 000,00	0,00	0,00	0,00	0,00	0,00	0,00	39 093 000,00	0,00	39 093 000,00
425													
	42502	0,00	0,00	0,00	0,00	0,00	0,00	0,00	0,00	0,00	0,00	0,00	0,00
	42503	0,00	0,00	0,00	0,00	0,00	0,00	0,00	0,00	0,00	0,00	0,00	0,00

1	2	3	4	5	6	7	8	9	10	11	12	13	14
	42504	812 614 329,14	0,00	812 614 329,14	0,00	0,00	0,00	0,00	0,00	0,00	812 614 329,14	0,00	812 614 329,14
	42505	0,00	0,00	0,00	0,00	0,00	0,00	0,00	0,00	0,00	0,00	0,00	0,00
	42506	2 626 000 000,00	2 267 404 920,00	4 893 404 920,00	0,00	0,00	0,00	0,00	0,00	0,00	2 626 000 000,00	2 267 404 920,00	4 893 404 920,00
ИТОГО по счету 425		3 477 707 329,14	2 267 404 920,00	5 745 112 249,14	0,00	0,00	0,00	0,00	0,00	0,00	3 477 707 329,14	2 267 404 920,00	5 745 112 249,14
426													
	42601	127 822 077,85	55 766 888,96	183 588 966,81	0,00	0,00	0,00	0,00	0,00	0,00	127 822 077,85	55 766 888,96	183 588 966,81
	42602	2 072 009,99	1 063 748,54	3 135 758,53	0,00	0,00	0,00	0,00	0,00	0,00	2 072 009,99	1 063 748,54	3 135 758,53
	42603	103 815 598,34	45 631 009,16	149 446 607,50	0,00	0,00	0,00	0,00	0,00	0,00	103 815 598,34	45 631 009,16	149 446 607,50
	42604	118 945 455,74	70 068 382,03	189 013 837,77	0,00	0,00	0,00	0,00	0,00	0,00	118 945 455,74	70 068 382,03	189 013 837,77
	42605	689 165 177,71	269 192 728,56	958 357 906,27	0,00	0,00	0,00	0,00	0,00	0,00	689 165 177,71	269 192 728,56	958 357 906,27
	42606	3 029 884 067,81	2 318 183 141,22	5 348 067 209,03	0,00	0,00	0,00	0,00	0,00	0,00	3 029 884 067,81	2 318 183 141,22	5 348 067 209,03
	42607	2 014 088 855,67	585 389 933,46	2 599 478 789,13	0,00	0,00	0,00	0,00	0,00	0,00	2 014 088 855,67	585 389 933,46	2 599 478 789,13
ИТОГО по счету 426		6 085 793 243,11	3 345 295 831,93	9 431 089 075,04	0,00	0,00	0,00	0,00	0,00	0,00	6 085 793 243,11	3 345 295 831,93	9 431 089 075,04
428													
	42807	28 983 552,65	0,00	28 983 552,65	0,00	0,00	0,00	0,00	0,00	0,00	28 983 552,65	0,00	28 983 552,65
ИТОГО по счету 428		28 983 552,65	0,00	28 983 552,65	0,00	0,00	0,00	0,00	0,00	0,00	28 983 552,65	0,00	28 983 552,65
429													
	42907	18 345,14	0,00	18 345,14	0,00	0,00	0,00	0,00	0,00	0,00	18 345,14	0,00	18 345,14
ИТОГО по счету 429		18 345,14	0,00	18 345,14	0,00	0,00	0,00	0,00	0,00	0,00	18 345,14	0,00	18 345,14
430													
	43007	0,00	0,00	0,00	0,00	0,00	0,00	0,00	0,00	0,00	0,00	0,00	0,00
ИТОГО по счету 430		0,00	0,00	0,00	0,00	0,00	0,00	0,00	0,00	0,00	0,00	0,00	0,00
435													
	43504	0,00	0,00	0,00	0,00	0,00	0,00	0,00	0,00	0,00	0,00	0,00	0,00
ИТОГО по счету 435		0,00	0,00	0,00	0,00	0,00	0,00	0,00	0,00	0,00	0,00	0,00	0,00
436													
	43607	0,00	0,00	0,00	0,00	0,00	0,00	0,00	0,00	0,00	0,00	0,00	0,00
ИТОГО по счету 436		0,00	0,00	0,00	0,00	0,00	0,00	0,00	0,00	0,00	0,00	0,00	0,00
438													
	43801	15 000,00	0,00	15 000,00	0,00	0,00	0,00	0,00	0,00	0,00	15 000,00	0,00	15 000,00
	43802	0,00	0,00	0,00	0,00	0,00	0,00	0,00	0,00	0,00	0,00	0,00	0,00
	43803	0,00	0,00	0,00	0,00	0,00	0,00	0,00	0,00	0,00	0,00	0,00	0,00
	43804	0,00	0,00	0,00	0,00	0,00	0,00	0,00	0,00	0,00	0,00	0,00	0,00
	43806	0,00	0,00	0,00	0,00	0,00	0,00	0,00	0,00	0,00	0,00	0,00	0,00
ИТОГО по счету 438		15 000,00	0,00	15 000,00	0,00	0,00	0,00	0,00	0,00	0,00	15 000,00	0,00	15 000,00
439													
	43906	0,00	0,00	0,00	0,00	0,00	0,00	0,00	0,00	0,00	0,00	0,00	0,00
ИТОГО по счету 439		0,00	0,00	0,00	0,00	0,00	0,00	0,00	0,00	0,00	0,00	0,00	0,00
440													
	44007	0,00	30 682 750 000,00	30 682 750 000,00	0,00	0,00	0,00	0,00	0,00	0,00	0,00	30 682 750 000,00	30 682 750 000,00
ИТОГО по счету 440		0,00	30 682 750 000,00	30 682 750 000,00	0,00	0,00	0,00	0,00	0,00	0,00	0,00	30 682 750 000,00	30 682 750 000,00
442													
	44215	31 962 672,45	0,00	31 962 672,45	0,00	0,00	0,00	0,00	0,00	0,00	31 962 672,45	0,00	31 962 672,45
ИТОГО по счету 442		31 962 672,45	0,00	31 962 672,45	0,00	0,00	0,00	0,00	0,00	0,00	31 962 672,45	0,00	31 962 672,45
443													
	44315	0,00	0,00	0,00	0,00	0,00	0,00	0,00	0,00	0,00	0,00	0,00	0,00
ИТОГО по счету 443		0,00	0,00	0,00	0,00	0,00	0,00	0,00	0,00	0,00	0,00	0,00	0,00

97

1	2	3	4	5	6	7	8	9	10	11	12	13	14
444													
	44415	46 460,00	0,00	46 460,00	0,00	0,00	0,00	0,00	0,00	0,00	46 460,00	0,00	46 460,00
ИТОГО по счету 444		46 460,00	0,00	46 460,00	0,00	0,00	0,00	0,00	0,00	0,00	46 460,00	0,00	46 460,00
445													
	44515	259 445,57	0,00	259 445,57	0,00	0,00	0,00	0,00	0,00	0,00	259 445,57	0,00	259 445,57
ИТОГО по счету 445		259 445,57	0,00	259 445,57	0,00	0,00	0,00	0,00	0,00	0,00	259 445,57	0,00	259 445,57
446													
	44615	1 419 145 590,26	0,00	1 419 145 590,26	0,00	0,00	0,00	0,00	0,00	0,00	1 419 145 590,26	0,00	1 419 145 590,26
ИТОГО по счету 446		1 419 145 590,26	0,00	1 419 145 590,26	0,00	0,00	0,00	0,00	0,00	0,00	1 419 145 590,26	0,00	1 419 145 590,26
447													
	44715	115 653,96	0,00	115 653,96	0,00	0,00	0,00	0,00	0,00	0,00	115 653,96	0,00	115 653,96
ИТОГО по счету 447		115 653,96	0,00	115 653,96	0,00	0,00	0,00	0,00	0,00	0,00	115 653,96	0,00	115 653,96
448													
	44815	149 281,67	0,00	149 281,67	0,00	0,00	0,00	0,00	0,00	0,00	149 281,67	0,00	149 281,67
ИТОГО по счету 448		149 281,67	0,00	149 281,67	0,00	0,00	0,00	0,00	0,00	0,00	149 281,67	0,00	149 281,67
449													
	44915	156 554 701,07	0,00	156 554 701,07	0,00	0,00	0,00	0,00	0,00	0,00	156 554 701,07	0,00	156 554 701,07
ИТОГО по счету 449		156 554 701,07	0,00	156 554 701,07	0,00	0,00	0,00	0,00	0,00	0,00	156 554 701,07	0,00	156 554 701,07
450													
	45015	220 004,45	0,00	220 004,45	0,00	0,00	0,00	0,00	0,00	0,00	220 004,45	0,00	220 004,45
ИТОГО по счету 450		220 004,45	0,00	220 004,45	0,00	0,00	0,00	0,00	0,00	0,00	220 004,45	0,00	220 004,45
451													
	45115	81 746 122,57	0,00	81 746 122,57	0,00	0,00	0,00	0,00	0,00	0,00	81 746 122,57	0,00	81 746 122,57
ИТОГО по счету 451		81 746 122,57	0,00	81 746 122,57	0,00	0,00	0,00	0,00	0,00	0,00	81 746 122,57	0,00	81 746 122,57
452													
	45215	42 166 241 911,53	0,00	42 166 241 911,53	0,00	0,00	0,00	0,00	0,00	0,00	42 166 241 911,53	0,00	42 166 241 911,53
ИТОГО по счету 452		42 166 241 911,53	0,00	42 166 241 911,53	0,00	0,00	0,00	0,00	0,00	0,00	42 166 241 911,53	0,00	42 166 241 911,53
453													
	45315	118 413 424,56	0,00	118 413 424,56	0,00	0,00	0,00	0,00	0,00	0,00	118 413 424,56	0,00	118 413 424,56
ИТОГО по счету 453		118 413 424,56	0,00	118 413 424,56	0,00	0,00	0,00	0,00	0,00	0,00	118 413 424,56	0,00	118 413 424,56
454													
	45415	1 095 801 567,34	0,00	1 095 801 567,34	0,00	0,00	0,00	0,00	0,00	0,00	1 095 801 567,34	0,00	1 095 801 567,34
ИТОГО по счету 454		1 095 801 567,34	0,00	1 095 801 567,34	0,00	0,00	0,00	0,00	0,00	0,00	1 095 801 567,34	0,00	1 095 801 567,34
455													
	45515	31 422 042 743,04	0,00	31 422 042 743,04	0,00	0,00	0,00	0,00	0,00	0,00	31 422 042 743,04	0,00	31 422 042 743,04
ИТОГО по счету 455		31 422 042 743,04	0,00	31 422 042 743,04	0,00	0,00	0,00	0,00	0,00	0,00	31 422 042 743,04	0,00	31 422 042 743,04
456													
	45615	817 908 586,78	0,00	817 908 586,78	0,00	0,00	0,00	0,00	0,00	0,00	817 908 586,78	0,00	817 908 586,78
ИТОГО по счету 456		817 908 586,78	0,00	817 908 586,78	0,00	0,00	0,00	0,00	0,00	0,00	817 908 586,78	0,00	817 908 586,78
457													
	45715	45 017,55	0,00	45 017,55	0,00	0,00	0,00	0,00	0,00	0,00	45 017,55	0,00	45 017,55
ИТОГО по счету 457		45 017,55	0,00	45 017,55	0,00	0,00	0,00	0,00	0,00	0,00	45 017,55	0,00	45 017,55
458													
	45815	37 819 904 265,12	0,00	37 819 904 265,12	0,00	0,00	0,00	0,00	0,00	0,00	37 819 904 265,12	0,00	37 819 904 265,12
ИТОГО по счету 458		37 819 904 265,12	0,00	37 819 904 265,12	0,00	0,00	0,00	0,00	0,00	0,00	37 819 904 265,12	0,00	37 819 904 265,12
474													
	47403	0,00	0,00	0,00	0,00	0,00	0,00	0,00	0,00	0,00	0,00	0,00	0,00

	4	6	7	8	9	10	11	12	13	14
47405	13 115 009,30	4 682 649,51	17 797 638,81	0,00	0,00	0,00	0,00	13 115 009,30	4 682 649,51	17 797 638,81
47407	276 084 919,80	0,00	276 084 919,80	0,00	0,00	0,00	0,00	276 084 919,80	0,00	276 084 919,80
47409	65 016 289 856,50	65 184 377 233,81	0,00	0,00	0,00	0,00	0,00	168 087 377,31	65 016 289 856,50	65 184 377 233,81
47411	17 095 833 116,85	1 658 610 396,61	18 754 443 513,46	0,00	0,00	0,00	0,00	17 095 833 116,85	1 658 610 396,61	18 754 443 513,46
47412	51 697 343,05	0,00	51 697 343,05	0,00	0,00	0,00	0,00	51 697 343,05	0,00	51 697 343,05
47414	1 389 670 574,79	1 033 217 123,68	2 422 887 698,47	0,00	0,00	0,00	0,00	1 389 670 574,79	1 033 217 123,68	2 422 887 698,47
47418	100 000,00	0,00	100 000,00	0,00	0,00	0,00	0,00	100 000,00	0,00	100 000,00
47422	887 292 380,15	3 240 759 193,23	4 128 051 573,38	0,00	0,00	0,00	0,00	887 292 380,15	3 240 759 193,23	4 128 051 573,38
47425	3 660 833 309,29	0,00	3 660 833 309,29	0,00	0,00	0,00	0,00	3 953 386 651,74	0,00	3 953 386 651,74
47426	2 245 283 966,74	2 619 279 164,00	4 864 563 130,74	0,00	0,00	0,00	0,00	2 245 283 966,74	2 619 279 164,00	4 864 563 130,74
ИТОГО по счету 474	25 788 017 997,28	73 572 838 383,53	99 360 856 380,81	0,00	0,00	0,00	0,00	26 080 551 339,73	73 572 838 383,53	99 653 389 723,26
475										
47501	2 865 310 005,31	478 223 196,61	3 343 533 201,92	2 865 310 005,31	478 223 196,61	3 343 533 201,95	0,00	0,00	0,00	0,00
ИТОГО по счету 475	2 865 310 005,31	478 223 196,61	3 343 533 201,92	2 865 310 005,31	478 223 196,61	3 343 533 201,95	0,00	0,00	0,00	0,00
476										
47601	0,00	0,00	0,00	0,00	0,00	0,00	0,00	0,00	0,00	0,00
47606	0,00	0,00	0,00	0,00	0,00	0,00	0,00	0,00	0,00	0,00
ИТОГО по счету 476	0,00	0,00	0,00	0,00	0,00	0,00	0,00	0,00	0,00	0,00
ИТОГО по разделу	3 420 397 864 540,92	587 798 469 537,31	4 008 196 334 078,23	2 865 310 005,31	478 223 196,61	3 343 533 201,95	0,00	0,00	0,00	0,00
Раздел 5										
501										
ИТОГО по счету 501	0,00	0,00	0,00	0,00	0,00	0,00	0,00	0,00	0,00	0,00
502										
50213	65 964 273,46	0,00	65 964 273,46	0,00	0,00	0,00	0,00	65 964 273,46	0,00	65 964 273,46
ИТОГО по счету 502	65 964 273,46	0,00	65 964 273,46	0,00	0,00	0,00	0,00	65 964 273,46	0,00	65 964 273,46
503										
ИТОГО по счету 503	433 614 138,49	0,00	433 614 138,49	0,00	0,00	0,00	0,00	433 614 138,49	0,00	433 614 138,49
504										
ИТОГО по счету 504	0,00	0,00	0,00	0,00	0,00	0,00	0,00	0,00	0,00	0,00
505										
ИТОГО по счету 505	0,00	0,00	0,00	0,00	0,00	0,00	0,00	0,00	0,00	0,00
506										
ИТОГО по счету 506	0,00	0,00	0,00	0,00	0,00	0,00	0,00	0,00	0,00	0,00
507										
ИТОГО по счету 507	381 304 575,22	0,00	381 304 575,22	0,00	0,00	0,00	0,00	381 304 575,22	0,00	381 304 575,22
508										
ИТОГО по счету 508	381 304 575,22	0,00	381 304 575,22	0,00	0,00	0,00	0,00	381 304 575,22	0,00	381 304 575,22
509										
ИТОГО по счету 509	73 179 600,78	0,00	73 179 600,78	0,00	0,00	0,00	0,00	73 179 600,78	0,00	73 179 600,78
510										
ИТОГО по счету 510	73 179 600,78	0,00	73 179 600,78	0,00	0,00	0,00	0,00	73 179 600,78	0,00	73 179 600,78
511										
ИТОГО по счету 511	0,00	0,00	0,00	0,00	0,00	0,00	0,00	0,00	0,00	0,00
512										
ИТОГО по счету 512	0,00	0,00	0,00	0,00	0,00	0,00	0,00	0,00	0,00	0,00
521										
ИТОГО по счету 521	0,00	0,00	0,00	0,00	0,00	0,00	0,00	0,00	0,00	0,00

1	2	3	4	5	6	7	8	9	10	11	12	13	14
	52101	560 023 037,00	0,00	560 023 037,00	0,00	0,00	0,00	0,00	0,00	0,00	560 023 037,00	0,00	560 023 037,00
	52102	409 255 840,00	0,00	409 255 840,00	0,00	0,00	0,00	0,00	0,00	0,00	409 255 840,00	0,00	409 255 840,00
	52103	301 372 596,00	0,00	301 372 596,00	0,00	0,00	0,00	0,00	0,00	0,00	301 372 596,00	0,00	301 372 596,00
	52104	540 267 732,84	0,00	540 267 732,84	0,00	0,00	0,00	0,00	0,00	0,00	540 267 732,84	0,00	540 267 732,84
	52105	757 233 867,65	0,00	757 233 867,65	0,00	0,00	0,00	0,00	0,00	0,00	757 233 867,65	0,00	757 233 867,65
	52106	0,00	0,00	0,00	0,00	0,00	0,00	0,00	0,00	0,00	0,00	0,00	0,00
ИТОГО по счету 521		2 568 153 073,49	0,00	2 568 153 073,49	0,00	0,00	0,00	0,00	0,00	0,00	2 568 153 073,49	0,00	2 568 153 073,49
522	52201	0,00	0,00	0,00	0,00	0,00	0,00	0,00	0,00	0,00	0,00	0,00	0,00
	52202	2 655 420 000,00	0,00	2 655 420 000,00	0,00	0,00	0,00	0,00	0,00	0,00	2 655 420 000,00	0,00	2 655 420 000,00
	52203	2 880 174 000,00	0,00	2 880 174 000,00	0,00	0,00	0,00	0,00	0,00	0,00	2 880 174 000,00	0,00	2 880 174 000,00
	52204	7 250 842 000,00	0,00	7 250 842 000,00	0,00	0,00	0,00	0,00	0,00	0,00	7 250 842 000,00	0,00	7 250 842 000,00
	52205	3 717 303 000,00	0,00	3 717 303 000,00	0,00	0,00	0,00	0,00	0,00	0,00	3 717 303 000,00	0,00	3 717 303 000,00
ИТОГО по счету 522		16 503 739 000,00	0,00	16 503 739 000,00	0,00	0,00	0,00	0,00	0,00	0,00	16 503 739 000,00	0,00	16 503 739 000,00
523	52301	13 608 327 419,11	136 064 422,75	13 744 391 841,86	0,00	0,00	0,00	0,00	0,00	0,00	13 608 327 419,11	136 064 422,75	13 744 391 841,86
	52302	9 348 667 517,91	1 576 185,36	9 350 243 703,27	0,00	0,00	0,00	0,00	0,00	0,00	9 348 667 517,91	1 576 185,36	9 350 243 703,27
	52303	17 943 158 092,63	152 869 476,56	18 096 027 569,19	0,00	0,00	0,00	0,00	0,00	0,00	17 943 158 092,63	152 869 476,56	18 096 027 569,19
	52304	8 594 917 705,11	691 998 503,60	9 286 916 210,71	0,00	0,00	0,00	0,00	0,00	0,00	8 594 917 705,11	691 998 503,60	9 286 916 210,71
	52305	8 088 131 829,45	1 057 261 516,66	9 145 393 346,11	0,00	0,00	0,00	0,00	0,00	0,00	8 088 131 829,45	1 057 261 516,66	9 145 393 346,11
	52306	77 013 721 592,28	866 316 246,28	77 880 037 838,56	0,00	0,00	0,00	0,00	0,00	0,00	77 013 721 592,28	866 316 246,28	77 880 037 838,56
	52307	9 528 198,93	0,00	9 528 198,93	0,00	0,00	0,00	0,00	0,00	0,00	9 528 198,93	0,00	9 528 198,93
ИТОГО по счету 523		134 606 452 355,42	2 906 086 353,21	137 512 538 708,63	0,00	0,00	0,00	0,00	0,00	0,00	134 606 452 355,42	2 906 086 353,21	137 512 538 708,63
524	52401	0,00	0,00	0,00	0,00	0,00	0,00	0,00	0,00	0,00	0,00	0,00	0,00
	52403	141 730 708,12	0,00	141 730 708,12	0,00	0,00	0,00	0,00	0,00	0,00	141 730 708,12	0,00	141 730 708,12
	52404	1 842 029 595,00	0,00	1 842 029 595,00	0,00	0,00	0,00	0,00	0,00	0,00	1 842 029 595,00	0,00	1 842 029 595,00
	52405	114 210 732,55	0,00	114 210 732,55	0,00	0,00	0,00	0,00	0,00	0,00	114 210 732,55	0,00	114 210 732,55
	52406	6 148 595 513,58	181 423 822,03	6 330 019 335,61	0,00	0,00	0,00	0,00	0,00	0,00	6 148 595 513,58	181 423 822,03	6 330 019 335,61
ИТОГО по счету 524		8 246 566 549,25	181 423 822,03	8 427 990 371,28	0,00	0,00	0,00	0,00	0,00	0,00	8 246 566 549,25	181 423 822,03	8 427 990 371,28
525	52501	1 124 394 524,65	26 003 148,29	1 150 397 672,94	0,00	0,00	0,00	0,00	0,00	0,00	1 124 394 524,65	26 003 148,29	1 150 397 672,94
ИТОГО по счету 525		1 124 394 524,65	26 003 148,29	1 150 397 672,94	0,00	0,00	0,00	0,00	0,00	0,00	1 124 394 524,65	26 003 148,29	1 150 397 672,94
ИТОГО по разделу		64 003 368 090,76	3 113 513 323,53	67 116 881 414,29	0,00	0,00	0,00	4 896 700,99	0,00	4 896 700,99	64 008 264 791,75	3 113 513 323,53	67 121 778 115,28
Раздел 6	602	0,00	0,00	0,00	0,00	0,00	0,00	0,00	0,00	0,00	0,00	0,00	0,00
60206	60206	250 000,00	0,00	250 000,00	0,00	0,00	0,00	0,00	0,00	0,00	250 000,00	0,00	250 000,00
ИТОГО по счету 602		250 000,00	0,00	250 000,00	0,00	0,00	0,00	0,00	0,00	0,00	250 000,00	0,00	250 000,00
60301	60301	1 086 674 634,18	0,00	1 086 674 634,18	51,00	0,00	51,00	2 417 918 986,40	0,00	2 417 918 986,40	3 526 593 569,58	0,00	3 526 593 569,58
60303	60303	391 708 030,73	0,00	391 708 030,73	0,00	0,00	0,00	0,00	0,00	0,00	391 708 030,73	0,00	391 708 030,73
60305	60305	276 088 704,18	0,00	276 088 704,18	0,00	0,00	0,00	0,00	0,00	0,00	276 088 704,18	0,00	276 088 704,18
60307	60307	60 192,58	105 219,69	165 412,27	0,00	0,00	0,00	0,00	0,00	0,00	60 192,58	105 219,69	165 412,27
60309	60309	294 473 516,53	0,00	294 473 516,53	0,00	0,00	0,00	0,00	0,00	0,00	294 473 516,53	0,00	294 473 516,53
60311	60311	342 793 010,86	0,00	342 793 010,86	885 056,20	0,00	885 056,20	501 564 592,50	0,00	501 564 592,50	843 472 547,16	0,00	843 472 547,16
60313	60313	53 590 509,40	300 336,26	53 890 845,66	0,00	0,00	0,00	12 326 286,01	0,00	12 326 286,01	65 916 795,41	0,00	76 082 300,12
60320	60320	122 585 149,45	0,00	122 585 149,45	0,00	0,00	0,00	0,00	0,00	0,00	122 585 149,45	0,00	122 585 149,45

100

1	2	3	4	5	6	7	8	9	10	11	12	13	14
	60322	3 383 636 211,34	7 319,92	3 383 643 531,26	0,00	0,00	0,00	0,00	0,00	0,00	3 383 636 211,34	7 319,92	3 383 643 531,26
	60324	506 497 660,25	0,00	506 497 660,25	0,00	0,00	0,00	1 723 835 418,71	0,00	1 723 835 418,71	2 230 333 078,96	0,00	2 230 333 078,96
ИТОГО по счету 603		6 480 107 619,50	412 875,87	6 480 520 495,37	885 107,20	0,00	885 107,20	4 655 645 283,62	9 865 168,45	4 665 510 452,07	11 134 867 795,92	10 278 044,32	11 145 145 840,24
606													
	60601	43 863 133 740,99	0,00	43 863 133 740,99	0,00	0,00	0,00	0,00	0,00	0,00	43 863 133 740,99	0,00	43 863 133 740,99
ИТОГО по счету 606		43 863 133 740,99	0,00	43 863 133 740,99	0,00	0,00	0,00	0,00	0,00	0,00	43 863 133 740,99	0,00	43 863 133 740,99
609													
	60903	47 745 555,20	0,00	47 745 555,20	0,00	0,00	0,00	0,00	0,00	0,00	47 745 555,20	0,00	47 745 555,20
ИТОГО по счету 609		47 745 555,20	0,00	47 745 555,20	0,00	0,00	0,00	0,00	0,00	0,00	47 745 555,20	0,00	47 745 555,20
612													
	61201	0,00	0,00	0,00	0,00	0,00	0,00	0,00	0,00	0,00	0,00	0,00	0,00
	61203	0,00	0,00	0,00	0,00	0,00	0,00	0,00	0,00	0,00	0,00	0,00	0,00
ИТОГО по счету 612		0,00	0,00	0,00	0,00	0,00	0,00	0,00	0,00	0,00	0,00	0,00	0,00
613													
	61301	0,00	0,00	0,00	0,00	0,00	0,00	0,00	0,00	0,00	0,00	0,00	0,00
	61302	0,00	0,00	0,00	0,00	0,00	0,00	0,00	0,00	0,00	0,00	0,00	0,00
	61303	0,00	0,00	0,00	0,00	0,00	0,00	0,00	0,00	0,00	0,00	0,00	0,00
	61304	18 721 392,04	0,00	18 721 392,04	0,00	0,00	0,00	0,00	0,00	0,00	18 721 392,04	0,00	18 721 392,04
	61306	0,00	0,00	0,00	0,00	0,00	0,00	0,00	0,00	0,00	0,00	0,00	0,00
	61308	0,00	0,00	0,00	0,00	0,00	0,00	0,00	0,00	0,00	0,00	0,00	0,00
ИТОГО по счету 613		18 721 392,04	0,00	18 721 392,04	0,00	0,00	0,00	0,00	0,00	0,00	18 721 392,04	0,00	18 721 392,04
ИТОГО по разделу		50 409 958 307,73	412 875,87	50 410 371 183,60	885 107,20	0,00	885 107,20	4 655 645 283,62	9 865 168,45	4 665 510 452,07	55 064 718 484,15	10 278 044,32	55 074 996 528,47
Раздел 7													
701													
	70101	0,00	0,00	0,00	0,00	0,00	0,00	0,00	0,00	0,00	0,00	0,00	0,00
	70102	0,00	0,00	0,00	0,00	0,00	0,00	0,00	0,00	0,00	0,00	0,00	0,00
	70103	0,00	0,00	0,00	0,00	0,00	0,00	0,00	0,00	0,00	0,00	0,00	0,00
	70104	0,00	0,00	0,00	0,00	0,00	0,00	0,00	0,00	0,00	0,00	0,00	0,00
	70106	0,00	0,00	0,00	0,00	0,00	0,00	0,00	0,00	0,00	0,00	0,00	0,00
	70107	0,00	0,00	0,00	0,00	0,00	0,00	0,00	0,00	0,00	0,00	0,00	0,00
ИТОГО по счету 701		0,00	0,00	0,00	0,00	0,00	0,00	0,00	0,00	0,00	0,00	0,00	0,00
703													
Дар													
	70301	160 220 186 140,70	0,00	160 220 186 140,70	160 220 186 140,70	0,00	160 220 186 140,70	0,00	0,00	0,00	0,00	0,00	0,00
	70302	0,00	0,00	0,00	29 555 875 793,04	0,00	29 555 875 793,04	182 619 277 873,89	0,00	182 619 277 873,89	153 063 402 080,85	0,00	153 063 402 080,85
ИТОГО по счету 703		160 220 186 140,70	0,00	160 220 186 140,70	189 776 061 933,74	0,00	189 776 061 933,74	182 619 277 873,89	0,00	182 619 277 873,89	153 063 402 080,85	0,00	153 063 402 080,85
ИТОГО по разделу		160 220 186 140,70	0,00	160 220 186 140,70	189 776 061 933,74	0,00	189 776 061 933,74	182 619 277 873,89	0,00	182 619 277 873,89	153 063 402 080,85	0,00	153 063 402 080,85
ИТОГО по пассиву		7 346 381 889 856,31	1 247 470 127 027,95	8 593 852 016 884,26	192 652 928 806,63	507 180 650,72	193 160 109 457,35	187 572 353 200,95	9 865 168,48	187 582 218 369,43	7 341 301 314 250,63	1 246 972 811 545,71	8 588 274 125 796,34

ПРИЛОЖЕНИЕ
к договору поручения
на проведение аудита

7 АПР 2009

В. В. Куликов

Номер счета		Входящие остатки на 1 января нового года				Обороты по отражению событий после отчетной даты (СПОД)				Исходящие остатки с учетом событий после отчетной даты (СПОД)			
первого порядка	второго порядка	в рублях	ин. валюта в рублевом эквиваленте	итого	в рублях	ин. валюта в рублевом эквиваленте	итого	в рублях	ин. валюта в рублевом эквиваленте	итого	в рублях	ин. валюта в рублевом эквиваленте	итого
1	2	3	4	5	6	7	8	9	10	11	12	13	14
АКТИВ													
802													
	80201	1 783 825 281,62	0,00	1 783 825 281,62	0,00	0,00	0,00	0,00	0,00	0,00	1 783 825 281,62	0,00	1 783 825 281,62
	ИТОГО по счету 802	1 783 825 281,62	0,00	1 783 825 281,62	0,00	0,00	0,00	0,00	0,00	0,00	1 783 825 281,62	0,00	1 783 825 281,62
804													
	80401	0,00	0,00	0,00	0,00	0,00	0,00	0,00	0,00	0,00	0,00	0,00	0,00
	ИТОГО по счету 804	0,00	0,00	0,00	0,00	0,00	0,00	0,00	0,00	0,00	0,00	0,00	0,00
806													
	80601	61 690 797,52	0,00	61 690 797,52	0,00	0,00	0,00	0,00	0,00	0,00	61 690 797,52	0,00	61 690 797,52
	ИТОГО по счету 806	61 690 797,52	0,00	61 690 797,52	0,00	0,00	0,00	0,00	0,00	0,00	61 690 797,52	0,00	61 690 797,52
807													
	80701	1 445 374,87	0,00	1 445 374,87	0,00	0,00	0,00	0,00	0,00	0,00	1 445 374,87	0,00	1 445 374,87
	ИТОГО по счету 807	1 445 374,87	0,00	1 445 374,87	0,00	0,00	0,00	0,00	0,00	0,00	1 445 374,87	0,00	1 445 374,87
808													
	80801	37 497 570,25	2 825 106,99	40 322 677,24	0,00	0,00	0,00	0,00	0,00	0,00	37 497 570,25	2 825 106,99	40 322 677,24
	ИТОГО по счету 808	37 497 570,25	2 825 106,99	40 322 677,24	0,00	0,00	0,00	0,00	0,00	0,00	37 497 570,25	2 825 106,99	40 322 677,24
809													
	80901	0,00	0,00	0,00	0,00	0,00	0,00	0,00	0,00	0,00	0,00	0,00	0,00
	ИТОГО по счету 809	0,00	0,00	0,00	0,00	0,00	0,00	0,00	0,00	0,00	0,00	0,00	0,00
810													
	81001	0,00	0,00	0,00	0,00	0,00	0,00	0,00	0,00	0,00	0,00	0,00	0,00
	ИТОГО по счету 810	0,00	0,00	0,00	0,00	0,00	0,00	0,00	0,00	0,00	0,00	0,00	0,00
	ИТОГО по активу	1 884 459 024,26	2 825 106,99	1 887 284 131,25	0,00	0,00	0,00	0,00	0,00	0,00	1 884 459 024,26	2 825 106,99	1 887 284 131,25
ПАССИВ													
851													
	85101	1 872 019 273,66	2 825 106,99	1 874 844 380,65	0,00	0,00	0,00	0,00	0,00	0,00	1 872 019 273,66	2 825 106,99	1 874 844 380,65
	ИТОГО по счету 851	1 872 019 273,66	2 825 106,99	1 874 844 380,65	0,00	0,00	0,00	0,00	0,00	0,00	1 872 019 273,66	2 825 106,99	1 874 844 380,65
852													
	85201	12 439 750,60	0,00	12 439 750,60	0,00	0,00	0,00	0,00	0,00	0,00	12 439 750,60	0,00	12 439 750,60
	ИТОГО по счету 852	12 439 750,60	0,00	12 439 750,60	0,00	0,00	0,00	0,00	0,00	0,00	12 439 750,60	0,00	12 439 750,60
853													
	85301	0,00	0,00	0,00	0,00	0,00	0,00	0,00	0,00	0,00	0,00	0,00	0,00
	ИТОГО по счету 853	0,00	0,00	0,00	0,00	0,00	0,00	0,00	0,00	0,00	0,00	0,00	0,00
854													
	85401	0,00	0,00	0,00	0,00	0,00	0,00	0,00	0,00	0,00	0,00	0,00	0,00
	ИТОГО по счету 854	0,00	0,00	0,00	0,00	0,00	0,00	0,00	0,00	0,00	0,00	0,00	0,00
855													
	ИТОГО по счету 855	0,00	0,00	0,00	0,00	0,00	0,00	0,00	0,00	0,00	0,00	0,00	0,00

1	2	3	4	5	6	7	8	9	10	11	12	13	14
	85501		0,00		0,00		0,00		0,00		0,00		0,00
	ИТОГО по счету 855		0,00		0,00		0,00		0,00		0,00		0,00
	ИТОГО по пассиву	1 884 459 024,26	2 825 106,99	1 887 284 131,25	0,00	0,00	0,00	0,00	0,00	0,00	1 884 459 024,26	2 825 106,99	1 887 284 131,25

ПРИЛОЖЕНИЕ
к аудиторскому заключению
ЗАО "ПрайсвотерхаусКуперс Аудит"

7 АПР 2009

Директор 

Номер счета		Входящие остатки на 1 января нового года				Обороты по отражению событий после отчетной даты (СПОД)				Исходящие остатки с учетом событий после отчетной даты (СПОД)			
первого порядка	второго порядка	в рублях	ин. валюта в рублевом эквиваленте	итого	в рублях	ин. валюта в рублевом эквиваленте	итого	в рублях	ин. валюта в рублевом эквиваленте	итого	в рублях	ин. валюта в рублевом эквиваленте	итого
1	2	3	4	5	6	7	8	9	10	11	12	13	14
АКТИВ													
Раздел 3													
907													
	90701	4 099 269,00	0,00	4 099 269,00	0,00	0,00	0,00	0,00	0,00	0,00	4 099 269,00	0,00	4 099 269,00
	90702	0,00	0,00	0,00	0,00	0,00	0,00	0,00	0,00	0,00	0,00	0,00	0,00
	90704	510 000,00	0,00	510 000,00	0,00	0,00	0,00	0,00	0,00	0,00	510 000,00	0,00	510 000,00
	90705	2 527,00	0,00	2 527,00	0,00	0,00	0,00	0,00	0,00	0,00	2 527,00	0,00	2 527,00
ИТОГО по счету 907		4 611 796,00	0,00	4 611 796,00	0,00	0,00	0,00	0,00	0,00	0,00	4 611 796,00	0,00	4 611 796,00
908													
	90803	89 954 395 132,85	1 252 655 302,58	91 207 050 435,43	0,00	0,00	0,00	0,00	0,00	0,00	89 954 395 132,85	1 252 655 302,58	91 207 050 435,43
ИТОГО по счету 908		89 954 395 132,85	1 252 655 302,58	91 207 050 435,43	0,00	0,00	0,00	0,00	0,00	0,00	89 954 395 132,85	1 252 655 302,58	91 207 050 435,43
ИТОГО по разделу		89 959 006 928,85	1 252 655 302,58	91 211 662 231,43	0,00	0,00	0,00	0,00	0,00	0,00	89 959 006 928,85	1 252 655 302,58	91 211 662 231,43
Раздел 4													
909													
	90901	4 505 750 762 778,19	27 719,28	4 505 750 790 497,47	0,00	0,00	0,00	0,00	0,00	0,00	4 505 750 762 778,19	27 719,28	4 505 750 790 497,47
	90902	214 022 065 528,68	1 116 951 212,69	215 139 016 741,37	0,00	0,00	0,00	0,00	0,00	0,00	214 022 065 528,68	1 116 951 212,69	215 139 016 741,37
	90905	60 348 935,00	0,00	60 348 935,00	0,00	0,00	0,00	0,00	0,00	0,00	60 348 935,00	0,00	60 348 935,00
	90907	419 684 831,64	0,00	419 684 831,64	0,00	0,00	0,00	0,00	0,00	0,00	419 684 831,64	0,00	419 684 831,64
	90908	0,00	45 486 448 535,04	45 486 448 535,04	0,00	0,00	0,00	0,00	0,00	0,00	0,00	45 486 448 535,04	45 486 448 535,04
ИТОГО по счету 909		4 720 252 862 073,51	46 603 427 467,01	4 766 856 289 540,52	0,00	0,00	0,00	0,00	0,00	0,00	4 720 252 862 073,51	46 603 427 467,01	4 766 856 289 540,52
910													
	91007	0,00	0,00	0,00	0,00	0,00	0,00	0,00	0,00	0,00	0,00	0,00	0,00
	91008	0,00	0,00	0,00	0,00	0,00	0,00	0,00	0,00	0,00	0,00	0,00	0,00
ИТОГО по счету 910		0,00	0,00	0,00	0,00	0,00	0,00	0,00	0,00	0,00	0,00	0,00	0,00
911													
	91101	0,00	6 800 024,91	6 800 024,91	0,00	0,00	0,00	0,00	0,00	0,00	0,00	6 800 024,91	6 800 024,91
	91102	0,00	1 493 849,16	1 493 849,16	0,00	0,00	0,00	0,00	0,00	0,00	0,00	1 493 849,16	1 493 849,16
	91103	0,00	0,00	0,00	0,00	0,00	0,00	0,00	0,00	0,00	0,00	0,00	0,00
	91104	0,00	1 244 809,16	1 244 809,16	0,00	0,00	0,00	0,00	0,00	0,00	0,00	1 244 809,16	1 244 809,16
ИТОГО по счету 911		0,00	9 538 683,23	9 538 683,23	0,00	0,00	0,00	0,00	0,00	0,00	0,00	9 538 683,23	9 538 683,23
912													
	91202	14 491 930 798,30	519 960 235,56	15 011 891 033,86	0,00	0,00	0,00	0,00	0,00	0,00	14 491 930 798,30	519 960 235,56	15 011 891 033,86
	91203	198 841 691,71	59 964 331,86	258 806 023,57	0,00	0,00	0,00	0,00	0,00	0,00	198 841 691,71	59 964 331,86	258 806 023,57
	91204	0,00	34 045 384,90	34 045 384,90	0,00	0,00	0,00	0,00	0,00	0,00	0,00	34 045 384,90	34 045 384,90
	91205	0,00	0,00	0,00	0,00	0,00	0,00	0,00	0,00	0,00	0,00	0,00	0,00
	91206	100,00	0,00	100,00	0,00	0,00	0,00	0,00	0,00	0,00	100,00	0,00	100,00
	91207	76 063 410,00	0,00	76 063 410,00	0,00	0,00	0,00	0,00	0,00	0,00	76 063 410,00	0,00	76 063 410,00
	91215	47 886 333,00	0,00	47 886 333,00	0,00	0,00	0,00	0,00	0,00	0,00	47 886 333,00	0,00	47 886 333,00

1	2	3	4	5	6	7	8	9	10	11	12	13	14
	91219	-48 807 768,46	196 834 223,41	245 661 991,87									
	91220	33 482 417,24	9 562 679 492,17	9 596 161 909,41									
ИТОГО по счету 912													
ИТОГО по разделу													
Раздел 5													
913													
	91303	528 811 391 559,90	43 929 799 500,56	572 741 191 060,46									
	91305	5 870 727 520 990,89	739 182 509 672,14	6 609 910 030 663,03									
	91307	3 119 380 351 922,06	146 213 864 264,75	3 265 594 216 186,81									
	91308	8 003 617,83	0,00	8 003 617,83									
ИТОГО по счету 913													
914													
	91403	0,00	317 945 281,09	317 945 281,09									
	91406	0,00	13 233 902 948,00	13 233 902 948,00									
ИТОГО по счету 914													
915													
	91501	4 090 885 315,54	0,00	4 090 885 315,54									
	91502	145 993 429,12	0,00	145 993 429,12									
	91503	9 773 859 414,23	0,00	9 773 859 414,23									
	91504	2 329 553,62	0,00	2 329 553,62									
ИТОГО по счету 915													
ИТОГО по разделу													
Раздел 6													
916													
	91603	0,00	335 716,10	335 716,10									
	91604	12 730 720 893,56	2 298 000 379,34	15 028 721 272,90									
ИТОГО по счету 916													
917													
	91703	2 405 590,58	0,00	2 405 590,58									
	91704	1 921 168 650,40	26 799 549,40	1 947 968 199,80									
ИТОГО по счету 917													
918													
	91801	92 104 709,70	3 580 851,69	95 685 561,39									
	91802	21 476 248 732,83	1 351 914 531,97	22 828 163 264,80									
	91803	1 065 260 215,54	294 702,66	1 065 554 918,20									
ИТОГО по счету 918													
ИТОГО по разделу													
Раздел 7													
	91804	3 580 851,69	3 680 925 731,16	40 968 834 523,77									
ИТОГО по разделу													
ИТОГО по разделу													
ИТОГО по разделу													
ИТОГО по разделу													
ИТОГО по разделу													
ИТОГО по разделу													
ИТОГО по разделу													
ИТОГО по разделу													
ИТОГО по разделу													
ИТОГО по разделу													
ИТОГО по разделу													
ИТОГО по разделу													
ИТОГО по разделу													
ИТОГО по разделу													
ИТОГО по разделу													
ИТОГО по разделу													
ИТОГО по разделу													
ИТОГО по разделу													
ИТОГО по разделу													
ИТОГО по разделу													
ИТОГО по разделу													
ИТОГО по разделу													
ИТОГО по разделу													
ИТОГО по разделу													
ИТОГО по разделу													
ИТОГО по разделу													
ИТОГО по разделу													
ИТОГО по разделу													
ИТОГО по разделу													
ИТОГО по разделу													
ИТОГО по разделу													
ИТОГО по разделу													
ИТОГО по разделу													
ИТОГО по разделу													
ИТОГО по разделу													
ИТОГО по разделу													
ИТОГО по разделу													
ИТОГО по разделу													
ИТОГО по разделу													
ИТОГО по разделу													
ИТОГО по разделу													
ИТОГО по разделу													
ИТОГО по разделу													
ИТОГО по разделу													
ИТОГО по разделу													
ИТОГО по разделу													
ИТОГО по разделу													
ИТОГО по разделу													
ИТОГО по разделу													
ИТОГО по разделу													
ИТОГО по разделу													
ИТОГО по разделу													
ИТОГО по разделу													
ИТОГО по разделу													
ИТОГО по разделу													
ИТОГО по разделу													
ИТОГО по разделу													
ИТОГО по разделу													
ИТОГО по разделу													
ИТОГО по разделу													
ИТОГО по разделу													
ИТОГО по разделу													
ИТОГО по разделу													
ИТОГО по разделу													
ИТОГО по разделу													
ИТОГО по разделу													
ИТОГО по разделу													
ИТОГО по разделу													
ИТОГО по разделу													
ИТОГО по разделу													
ИТОГО по разделу													
ИТОГО по разделу													
ИТОГО по разделу													
ИТОГО по разделу													
ИТОГО по разделу													
ИТОГО по разделу													
ИТОГО по разделу													
ИТОГО по разделу													
ИТОГО по разделу													
ИТОГО по разделу													
ИТОГО по разделу													
ИТОГО по разделу													
ИТОГО по разделу													
ИТОГО по разделу													
ИТОГО по разделу													
ИТОГО по разделу													
ИТОГО по разделу													
ИТОГО по разделу													
ИТОГО по разделу													
ИТОГО по разделу													
ИТОГО по разделу													
ИТОГО по разделу													
ИТОГО по разделу													
ИТОГО по разделу													
ИТОГО по разделу													
ИТОГО по разделу													
ИТОГО по разделу													
ИТОГО по разделу													
ИТОГО по разделу													
ИТОГО по разделу													
ИТОГО по разделу													
ИТОГО по разделу													
ИТОГО по разделу													
ИТОГО по разделу													
ИТОГО по разделу													
ИТОГО по разделу													
ИТОГО по разделу													
ИТОГО по разделу													
ИТОГО по разделу													
ИТОГО по разделу													
ИТОГО по разделу													
ИТОГО по разделу													
ИТОГО по разделу													
ИТОГО по разделу													
ИТОГО по разделу													
ИТОГО по разделу													
ИТОГО по разделу													
ИТОГО по разделу													
ИТОГО по разделу													
ИТОГО по разделу													
ИТОГО по разделу													
ИТОГО по разделу													
ИТОГО по разделу													
ИТОГО по разделу													
ИТОГО по разделу													
ИТОГО по разделу													
ИТОГО по разделу													
ИТОГО по разделу													
ИТОГО по разделу													
ИТОГО по разделу													
ИТОГО по разделу													
ИТОГО по разделу													
ИТОГО по разделу													
ИТОГО по разделу													
ИТОГО по разделу													
ИТОГО по разделу													
ИТОГО по разделу													
ИТОГО по разделу													
ИТОГО по разделу													
ИТОГО по разделу													
ИТОГО по разделу													
ИТОГО по разделу													
ИТОГО по разделу													
ИТОГО по разделу													
ИТОГО по разделу													
ИТОГО по разделу													
ИТОГО по разделу													
ИТОГО по разделу													
ИТОГО по разделу													
ИТОГО по разделу													
ИТОГО по разделу													
ИТОГО по разделу													
ИТОГО по разделу													
ИТОГО по разделу													
ИТОГО по разделу													
ИТОГО по разделу													
ИТОГО по разделу													
ИТОГО по разделу													
ИТОГО по разделу													
ИТОГО по разделу													
ИТОГО по разделу													
ИТОГО по разделу													
ИТОГО по разделу													
ИТОГО по разделу													

1	2	3	4	5	6	7	8	9	10	11	12	13	14
	91004		0,00	0,00	0,00	0,00	0,00	0,00	0,00	0,00	0,00	0,00	0,00
	91010		0,00	0,00	0,00	0,00	0,00	0,00	0,00	0,00	0,00	0,00	0,00
ИТОГО по счету 910			0,00	0,00	0,00	0,00	0,00	0,00	0,00	0,00	0,00	0,00	0,00
912													
	91211	11 958 045,01	0,00	11 958 045,01	0,00	0,00	0,00	0,00	0,00	0,00	11 958 045,01	0,00	11 958 045,01
ИТОГО по счету 912		11 958 045,01	0,00	11 958 045,01	0,00	0,00	0,00	0,00	0,00	0,00	11 958 045,01	0,00	11 958 045,01
ИТОГО по разделу		11 958 045,01	0,00	11 958 045,01	0,00	0,00	0,00	0,00	0,00	0,00	11 958 045,01	0,00	11 958 045,01
Раздел 5													
913													
	91302	64 710 340 621,88	18 525 552 183,07	83 235 892 804,95	0,00	0,00	0,00	0,00	0,00	0,00	64 710 340 621,88	18 525 552 183,07	83 235 892 804,95
	91309	212 228 432 873,83	32 649 961 993,99	244 878 394 867,82	0,00	0,00	0,00	0,00	0,00	0,00	212 228 432 873,83	32 649 961 993,99	244 878 394 867,82
ИТОГО по счету 913		276 938 773 495,71	51 175 514 177,06	328 114 287 672,77	0,00	0,00	0,00	0,00	0,00	0,00	276 938 773 495,71	51 175 514 177,06	328 114 287 672,77
914													
	91401	667 990 114,80	0,00	667 990 114,80	0,00	0,00	0,00	0,00	0,00	0,00	667 990 114,80	0,00	667 990 114,80
	91404	13 509 970 363,82	16 348 045 541,31	29 858 015 905,13	0,00	0,00	0,00	0,00	0,00	0,00	13 509 970 363,82	16 348 045 541,31	29 858 015 905,13
ИТОГО по счету 914		14 177 960 478,62	16 348 045 541,31	30 526 006 019,93	0,00	0,00	0,00	0,00	0,00	0,00	14 177 960 478,62	16 348 045 541,31	30 526 006 019,93
ИТОГО по разделу		291 116 733 974,33	67 523 559 718,37	358 640 293 692,70	0,00	0,00	0,00	0,00	0,00	0,00	291 116 733 974,33	67 523 559 718,37	358 640 293 692,70
Раздел 7													
	99999	15 400 135 198 635,29	0,00	15 400 135 198 635,29	0,00	0,00	0,00	0,00	0,00	0,00	15 400 135 198 635,29	0,00	15 400 135 198 635,29
ИТОГО по разделу		15 400 135 198 635,29	0,00	15 400 135 198 635,29	0,00	0,00	0,00	0,00	0,00	0,00	15 400 135 198 635,29	0,00	15 400 135 198 635,29
ИТОГО по пассиву		15 691 263 890 654,63	67 523 559 718,37	15 758 787 450 373,00	0,00	0,00	0,00	0,00	0,00	0,00	15 691 263 890 654,63	67 523 559 718,37	15 758 787 450 373,00

ПРИЛОЖЕНИЕ
к аудиторскому заключению
ЗАО "ПрайсвотерхаусКуперс Аудит"

7 АПР 2009

Директор 

Номер счета первого второго порядка		Входящие остатки на 1 января нового года				Обороты по отражению событий после отчетной даты (СПОД)					Исходящие остатки с учетом событий после отчетной даты (СПОД)			
		в рублях	ин. валюта в рублевом эквиваленте	итого	в рублях	ин. валюта в рублевом эквиваленте	итого	по дебету		по кредиту		в рублях	ин. валюта в рублевом эквиваленте	итого
6	7							8	9	10	11			
1	2	3	4	5	6	7	8	9	10	11	12	13	14	
АКТИВ														
930														
	93001	3 743 599 173,80	1 273 661 382,00	5 017 260 555,80	0,00	0,00	0,00	0,00	0,00	0,00	3 743 599 173,80	1 273 661 382,00	5 017 260 555,80	
	93002	250 000 000,00	18 110 332 800,00	18 360 332 800,00	0,00	0,00	0,00	0,00	0,00	0,00	250 000 000,00	18 110 332 800,00	18 360 332 800,00	
ИТОГО по счету 930		3 993 599 173,80	19 383 994 182,00	23 377 593 355,80	0,00	0,00	0,00	0,00	0,00	0,00	3 993 599 173,80	19 383 994 182,00	23 377 593 355,80	
931														
	93101	0,00	488 760 620,00	488 760 620,00	0,00	0,00	0,00	0,00	0,00	0,00	0,00	488 760 620,00	488 760 620,00	
	93102	0,00	0,00	0,00	0,00	0,00	0,00	0,00	0,00	0,00	0,00	0,00	0,00	
ИТОГО по счету 931		0,00	488 760 620,00	488 760 620,00	0,00	0,00	0,00	0,00	0,00	0,00	0,00	488 760 620,00	488 760 620,00	
932														
	93201	0,00	0,00	0,00	0,00	0,00	0,00	0,00	0,00	0,00	0,00	0,00	0,00	
	93202	0,00	0,00	0,00	0,00	0,00	0,00	0,00	0,00	0,00	0,00	0,00	0,00	
ИТОГО по счету 932		0,00	0,00	0,00	0,00	0,00	0,00	0,00	0,00	0,00	0,00	0,00	0,00	
933														
	93301	0,00	0,00	0,00	0,00	0,00	0,00	0,00	0,00	0,00	0,00	0,00	0,00	
	93302	0,00	48 621 585,60	48 621 585,60	0,00	0,00	0,00	0,00	0,00	0,00	0,00	48 621 585,60	48 621 585,60	
	93303	0,00	250 616 702,00	250 616 702,00	0,00	0,00	0,00	0,00	0,00	0,00	0,00	250 616 702,00	250 616 702,00	
	93304	483 466 590,00	576 835 700,00	1 060 302 290,00	0,00	0,00	0,00	0,00	0,00	0,00	483 466 590,00	576 835 700,00	1 060 302 290,00	
	93305	535 112 592,10	191 460 360,00	726 572 952,10	0,00	0,00	0,00	0,00	0,00	0,00	535 112 592,10	191 460 360,00	726 572 952,10	
	93306	1 001 000 000,00	0,00	1 001 000 000,00	0,00	0,00	0,00	0,00	0,00	0,00	1 001 000 000,00	0,00	1 001 000 000,00	
	93307	0,00	31 511 200 841,38	31 511 200 841,38	0,00	0,00	0,00	0,00	0,00	0,00	0,00	31 511 200 841,38	31 511 200 841,38	
	93308	150 000 000,00	4 930 283 322,80	5 080 283 322,80	0,00	0,00	0,00	0,00	0,00	0,00	150 000 000,00	4 930 283 322,80	5 080 283 322,80	
	93309	0,00	4 946 481 286,00	4 946 481 286,00	0,00	0,00	0,00	0,00	0,00	0,00	0,00	4 946 481 286,00	4 946 481 286,00	
	93310	0,00	0,00	0,00	0,00	0,00	0,00	0,00	0,00	0,00	0,00	0,00	0,00	
	93311	0,00	0,00	0,00	0,00	0,00	0,00	0,00	0,00	0,00	0,00	0,00	0,00	
ИТОГО по счету 933		2 169 579 182,10	42 455 499 797,78	44 625 078 979,88	0,00	0,00	0,00	0,00	0,00	0,00	2 169 579 182,10	42 455 499 797,78	44 625 078 979,88	
934														
	93401	0,00	4 926 988,07	4 926 988,07	0,00	0,00	0,00	0,00	0,00	0,00	0,00	4 926 988,07	4 926 988,07	
	93402	0,00	48 860 431,27	48 860 431,27	0,00	0,00	0,00	0,00	0,00	0,00	0,00	48 860 431,27	48 860 431,27	
	93403	0,00	0,00	0,00	0,00	0,00	0,00	0,00	0,00	0,00	0,00	0,00	0,00	
	93404	0,00	5 020 226 719,51	5 020 226 719,51	0,00	0,00	0,00	0,00	0,00	0,00	0,00	5 020 226 719,51	5 020 226 719,51	
	93405	0,00	0,00	0,00	0,00	0,00	0,00	0,00	0,00	0,00	0,00	0,00	0,00	
	93406	0,00	0,00	0,00	0,00	0,00	0,00	0,00	0,00	0,00	0,00	0,00	0,00	
	93407	0,00	15 592 202 407,84	15 592 202 407,84	0,00	0,00	0,00	0,00	0,00	0,00	0,00	15 592 202 407,84	15 592 202 407,84	
ИТОГО по счету 934		0,00	20 666 216 546,69	20 666 216 546,69	0,00	0,00	0,00	0,00	0,00	0,00	0,00	20 666 216 546,69	20 666 216 546,69	
935														
	93501	0,00	0,00	0,00	0,00	0,00	0,00	0,00	0,00	0,00	0,00	0,00	0,00	
	93502	0,00	0,00	0,00	0,00	0,00	0,00	0,00	0,00	0,00	0,00	0,00	0,00	

1	2	3	4	5	6	7	8	9	10	11	12	13	14
	93503		0,00	0,00	0,00	0,00	0,00	0,00	0,00	0,00	0,00	0,00	0,00
	93504		0,00	0,00	0,00	0,00	0,00	0,00	0,00	0,00	0,00	0,00	0,00
	93505		0,00	0,00	0,00	0,00	0,00	0,00	0,00	0,00	0,00	0,00	0,00
	93506		0,00	0,00	0,00	0,00	0,00	0,00	0,00	0,00	0,00	0,00	0,00
	93507		0,00	0,00	0,00	0,00	0,00	0,00	0,00	0,00	0,00	0,00	0,00
	93508		0,00	0,00	0,00	0,00	0,00	0,00	0,00	0,00	0,00	0,00	0,00
	93509		0,00	0,00	0,00	0,00	0,00	0,00	0,00	0,00	0,00	0,00	0,00
	93510		0,00	0,00	0,00	0,00	0,00	0,00	0,00	0,00	0,00	0,00	0,00
	ИТОГО по счету 935		0,00	0,00	0,00	0,00	0,00	0,00	0,00	0,00	0,00	0,00	0,00
	936												
	93601		0,00	0,00	0,00	0,00	0,00	0,00	0,00	0,00	0,00	0,00	0,00
	93602		0,00	0,00	0,00	0,00	0,00	0,00	0,00	0,00	0,00	0,00	0,00
	93603		0,00	0,00	0,00	0,00	0,00	0,00	0,00	0,00	0,00	0,00	0,00
	93606		0,00	0,00	0,00	0,00	0,00	0,00	0,00	0,00	0,00	0,00	0,00
	93607		0,00	0,00	0,00	0,00	0,00	0,00	0,00	0,00	0,00	0,00	0,00
	93608		0,00	0,00	0,00	0,00	0,00	0,00	0,00	0,00	0,00	0,00	0,00
	93609		0,00	0,00	0,00	0,00	0,00	0,00	0,00	0,00	0,00	0,00	0,00
	93610		0,00	0,00	0,00	0,00	0,00	0,00	0,00	0,00	0,00	0,00	0,00
	ИТОГО по счету 936		0,00	0,00	0,00	0,00	0,00	0,00	0,00	0,00	0,00	0,00	0,00
	937												
	93701		0,00	0,00	0,00	0,00	0,00	0,00	0,00	0,00	0,00	0,00	0,00
	93702		0,00	0,00	0,00	0,00	0,00	0,00	0,00	0,00	0,00	0,00	0,00
	93703		12 315 365 355,57	0,00	0,00	0,00	0,00	0,00	0,00	0,00	0,00	0,00	0,00
	93704		0,00	0,00	0,00	0,00	0,00	0,00	0,00	0,00	0,00	0,00	0,00
	93705		24 648 135 878,43	0,00	0,00	0,00	0,00	0,00	0,00	0,00	0,00	0,00	0,00
	93710		41 561 303 373,11	0,00	0,00	0,00	0,00	0,00	0,00	0,00	0,00	0,00	0,00
	ИТОГО по счету 937		78 524 804 607,11	0,00	0,00	0,00	0,00	0,00	0,00	0,00	0,00	0,00	0,00
	938												
	93801		0,00	0,00	0,00	0,00	0,00	0,00	0,00	0,00	0,00	0,00	0,00
	ИТОГО по счету 938		0,00	0,00	0,00	0,00	0,00	0,00	0,00	0,00	0,00	0,00	0,00
	939												
	93901		0,00	0,00	0,00	0,00	0,00	0,00	0,00	0,00	0,00	0,00	0,00
	ИТОГО по счету 939		0,00	0,00	0,00	0,00	0,00	0,00	0,00	0,00	0,00	0,00	0,00
	940												
	94001		18 305 797 853,57	0,00	0,00	0,00	0,00	0,00	0,00	0,00	0,00	0,00	0,00
	ИТОГО по счету 940		18 305 797 853,57	0,00	0,00	0,00	0,00	0,00	0,00	0,00	0,00	0,00	0,00
	ИТОГО по акту		102 993 788 816,58	82 994 471 146,47	0,00	0,00	0,00	0,00	0,00	0,00	102 993 788 816,58	82 994 471 146,47	185 988 251 963,05
	ПАССИБ												
	960												
	96001		3 748 345 094,40	0,00	0,00	0,00	0,00	0,00	0,00	0,00	0,00	0,00	0,00
	96002		18 417 527 727,02	0,00	0,00	0,00	0,00	0,00	0,00	0,00	0,00	0,00	0,00
	ИТОГО по счету 960		22 165 872 821,42	23 966 223 536,42	0,00	0,00	0,00	0,00	0,00	0,00	0,00	0,00	0,00
	961												
	96101		0,00	0,00	0,00	0,00	0,00	0,00	0,00	0,00	0,00	0,00	0,00
	96102		0,00	0,00	0,00	0,00	0,00	0,00	0,00	0,00	0,00	0,00	0,00

1	2	3	4	5	6	7	8	9	10	11	12	13	14
ИТОГО по счету 961		0,00	0,00	0,00	0,00	0,00	0,00	0,00	0,00	0,00	0,00	0,00	0,00
962													
96201		0,00	0,00	0,00	0,00	0,00	0,00	0,00	0,00	0,00	0,00	0,00	0,00
96202		0,00	0,00	0,00	0,00	0,00	0,00	0,00	0,00	0,00	0,00	0,00	0,00
ИТОГО по счету 962		0,00	0,00	0,00	0,00	0,00	0,00	0,00	0,00	0,00	0,00	0,00	0,00
963													
96301		4 209 703,28	0,00	4 209 703,28	0,00	0,00	0,00	0,00	0,00	0,00	4 209 703,28	0,00	4 209 703,28
96302		48 783 560,92	49 092 400,00	97 875 960,92	0,00	0,00	0,00	0,00	0,00	0,00	48 783 560,92	49 092 400,00	97 875 960,92
96303		263 485 100,00	0,00	263 485 100,00	0,00	0,00	0,00	0,00	0,00	0,00	263 485 100,00	0,00	263 485 100,00
96304		603 898 000,00	483 805 602,00	1 087 703 602,00	0,00	0,00	0,00	0,00	0,00	0,00	603 898 000,00	483 805 602,00	1 087 703 602,00
96305		199 678 500,00	535 107 160,00	734 785 660,00	0,00	0,00	0,00	0,00	0,00	0,00	199 678 500,00	535 107 160,00	734 785 660,00
96306		0,00	993 962 224,97	993 962 224,97	0,00	0,00	0,00	0,00	0,00	0,00	993 962 224,97	0,00	993 962 224,97
96307		0,00	35 503 555 801,66	35 503 555 801,66	0,00	0,00	0,00	0,00	0,00	0,00	35 503 555 801,66	0,00	35 503 555 801,66
96308		0,00	5 081 405 934,40	5 081 405 934,40	0,00	0,00	0,00	0,00	0,00	0,00	5 081 405 934,40	0,00	5 081 405 934,40
96309		0,00	4 937 527 638,00	4 937 527 638,00	0,00	0,00	0,00	0,00	0,00	0,00	4 937 527 638,00	0,00	4 937 527 638,00
96310		0,00	0,00	0,00	0,00	0,00	0,00	0,00	0,00	0,00	0,00	0,00	0,00
96311		14 155 902 555,18	0,00	14 155 902 555,18	0,00	0,00	0,00	0,00	0,00	0,00	14 155 902 555,18	0,00	14 155 902 555,18
ИТОГО по счету 963		15 275 957 419,38	47 584 456 761,03	62 860 414 180,41	0,00	0,00	0,00	0,00	0,00	0,00	15 275 957 419,38	47 584 456 761,03	62 860 414 180,41
964													
96401		0,00	0,00	0,00	0,00	0,00	0,00	0,00	0,00	0,00	0,00	0,00	0,00
96402		0,00	0,00	0,00	0,00	0,00	0,00	0,00	0,00	0,00	0,00	0,00	0,00
96403		0,00	0,00	0,00	0,00	0,00	0,00	0,00	0,00	0,00	0,00	0,00	0,00
96406		0,00	0,00	0,00	0,00	0,00	0,00	0,00	0,00	0,00	0,00	0,00	0,00
96407		0,00	325 967 846,19	325 967 846,19	0,00	0,00	0,00	0,00	0,00	0,00	325 967 846,19	0,00	325 967 846,19
96408		0,00	0,00	0,00	0,00	0,00	0,00	0,00	0,00	0,00	0,00	0,00	0,00
96411		0,00	0,00	0,00	0,00	0,00	0,00	0,00	0,00	0,00	0,00	0,00	0,00
ИТОГО по счету 964		0,00	325 967 846,19	325 967 846,19	0,00	0,00	0,00	0,00	0,00	0,00	325 967 846,19	0,00	325 967 846,19
965													
96501		0,00	0,00	0,00	0,00	0,00	0,00	0,00	0,00	0,00	0,00	0,00	0,00
96502		0,00	0,00	0,00	0,00	0,00	0,00	0,00	0,00	0,00	0,00	0,00	0,00
96503		0,00	0,00	0,00	0,00	0,00	0,00	0,00	0,00	0,00	0,00	0,00	0,00
96504		0,00	0,00	0,00	0,00	0,00	0,00	0,00	0,00	0,00	0,00	0,00	0,00
96505		252,10	0,00	252,10	0,00	0,00	0,00	0,00	0,00	0,00	252,10	0,00	252,10
96506		0,00	0,00	0,00	0,00	0,00	0,00	0,00	0,00	0,00	0,00	0,00	0,00
96507		0,00	0,00	0,00	0,00	0,00	0,00	0,00	0,00	0,00	0,00	0,00	0,00
96508		0,00	0,00	0,00	0,00	0,00	0,00	0,00	0,00	0,00	0,00	0,00	0,00
ИТОГО по счету 965		252,10	0,00	252,10	0,00	0,00	0,00	0,00	0,00	0,00	252,10	0,00	252,10
966													
96601		0,00	0,00	0,00	0,00	0,00	0,00	0,00	0,00	0,00	0,00	0,00	0,00
96602		0,00	0,00	0,00	0,00	0,00	0,00	0,00	0,00	0,00	0,00	0,00	0,00
96603		0,00	0,00	0,00	0,00	0,00	0,00	0,00	0,00	0,00	0,00	0,00	0,00
96606		0,00	0,00	0,00	0,00	0,00	0,00	0,00	0,00	0,00	0,00	0,00	0,00
96607		0,00	0,00	0,00	0,00	0,00	0,00	0,00	0,00	0,00	0,00	0,00	0,00
96608		0,00	0,00	0,00	0,00	0,00	0,00	0,00	0,00	0,00	0,00	0,00	0,00
96609		0,00	0,00	0,00	0,00	0,00	0,00	0,00	0,00	0,00	0,00	0,00	0,00
96610		0,00	0,00	0,00	0,00	0,00	0,00	0,00	0,00	0,00	0,00	0,00	0,00
ИТОГО по счету 966		0,00	0,00	0,00	0,00	0,00	0,00	0,00	0,00	0,00	0,00	0,00	0,00

ПРИКАЗ
 Кабулостому на основании
 ЗАО "Трансэксперт-Аудит"

Директор

1	2	3	4	5	6	7	8	9	10	11	12	13	14
967													
	96701	0,00	0,00	0,00	0,00	0,00	0,00	0,00	0,00	0,00	0,00	0,00	0,00
	96702	0,00	0,00	0,00	0,00	0,00	0,00	0,00	0,00	0,00	0,00	0,00	0,00
	96703	13 116 386 904,11	0,00	13 116 386 904,11	0,00	0,00	0,00	0,00	0,00	0,00	13 116 386 904,11	0,00	13 116 386 904,11
	96704	0,00	0,00	0,00	0,00	0,00	0,00	0,00	0,00	0,00	0,00	0,00	0,00
	96705	36 613 292 155,72	0,00	36 613 292 155,72	0,00	0,00	0,00	0,00	0,00	0,00	36 613 292 155,72	0,00	36 613 292 155,72
	96710	47 100 923 400,85	0,00	47 100 923 400,85	0,00	0,00	0,00	0,00	0,00	0,00	47 100 923 400,85	0,00	47 100 923 400,85
ИТОГО по счету 967		96 830 602 460,68	0,00	96 830 602 460,68	0,00	0,00	0,00	0,00	0,00	0,00	96 830 602 460,68	0,00	96 830 602 460,68
968													
	96801	698 207 174,73	0,00	698 207 174,73	0,00	0,00	0,00	0,00	0,00	0,00	698 207 174,73	0,00	698 207 174,73
ИТОГО по счету 968		698 207 174,73	0,00	698 207 174,73	0,00	0,00	0,00	0,00	0,00	0,00	698 207 174,73	0,00	698 207 174,73
969													
	96901	1 306 836 512,52	0,00	1 306 836 512,52	0,00	0,00	0,00	0,00	0,00	0,00	1 306 836 512,52	0,00	1 306 836 512,52
ИТОГО по счету 969		1 306 836 512,52	0,00	1 306 836 512,52	0,00	0,00	0,00	0,00	0,00	0,00	1 306 836 512,52	0,00	1 306 836 512,52
970													
	97001	0,00	0,00	0,00	0,00	0,00	0,00	0,00	0,00	0,00	0,00	0,00	0,00
ИТОГО по счету 970		0,00	0,00	0,00	0,00	0,00	0,00	0,00	0,00	0,00	0,00	0,00	0,00
ИТОГО по пассиву		115 911 954 534,41	70 076 297 428,64	185 988 251 963,05	0,00	0,00	0,00	0,00	0,00	0,00	115 911 954 534,41	70 076 297 428,64	185 988 251 963,05

ПРИЛОЖЕНИЕ
к аудиторскому заключению
ЗАО "Прайсвотерхаус Куперс Аудит"

7 АПР 2003

Директор

Ольга Куклицкая

Номер счета первого порядка		второго порядка	Входящие остатки на 1 января нового года					Обороты по отражению событий после отчетной даты (СПОД)					Исходящие остатки с учетом событий после отчетной даты (СПОД)				
								по дебету					по кредиту				
								в рублях	ин. валюта в рублевом эквиваленте	итого	в рублях	ин. валюта в рублевом эквиваленте	итого	в рублях	ин. валюта в рублевом эквиваленте	итого	в рублях
1	2	3	4	5	6	7	8	9	10	11	12	13	14				
АКТИВ																	
	98000	103 242 396,00															
	98010	2 826 149 633 030,00	0,00	103 242 396,00	0,00		0,00	0,00		0,00	103 242 396,00	0,00	103 242 396,00				
	98015	0,00	0,00	0,00	0,00		0,00	0,00		0,00	2 826 149 633 030,00	0,00	2 826 149 633 030,00				
	98020	50,00	0,00	50,00	0,00		0,00	0,00		0,00	0,00	0,00	0,00				
	98030	0,00	0,00	0,00	0,00		0,00	0,00		0,00	50,00	0,00	50,00				
	98035	0,00	0,00	0,00	0,00		0,00	0,00		0,00	0,00	0,00	0,00				
ИТОГО по активу		2 826 252 895 476,00	0,00	2 826 252 895 476,00	0,00		0,00	0,00		0,00	0,00	0,00	0,00				
ПАССИВ																	
	98040	13 688 538 000,00	0,00	13 688 538 000,00	0,00												
	98050	1 602 397 306,00	0,00	1 602 397 306,00	0,00		0,00	0,00		0,00	13 688 538 000,00	0,00	13 688 538 000,00				
	98053	0,00	0,00	0,00	0,00		0,00	0,00		0,00	1 602 397 306,00	0,00	1 602 397 306,00				
	98055	102 937 713,00	0,00	102 937 713,00	0,00		0,00	0,00		0,00	0,00	0,00	0,00				
	98060	13 864 342 395,00	0,00	13 864 342 395,00	0,00		0,00	0,00		0,00	102 937 713,00	0,00	102 937 713,00				
	98065	0,00	0,00	0,00	0,00		0,00	0,00		0,00	13 864 342 395,00	0,00	13 864 342 395,00				
	98070	2 796 857 634 835,00	0,00	2 796 857 634 835,00	0,00		0,00	0,00		0,00	0,00	0,00	0,00				
	98080	135 426 993,00	0,00	135 426 993,00	0,00		0,00	0,00		0,00	2 796 857 634 835,00	0,00	2 796 857 634 835,00				
	98090	1 618 234,00	0,00	1 618 234,00	0,00		0,00	0,00		0,00	135 426 993,00	0,00	135 426 993,00				
ИТОГО по пассиву		2 826 252 895 476,00	0,00	2 826 252 895 476,00	0,00		0,00	0,00		0,00	1 618 234,00	0,00	1 618 234,00				
												2 826 252 895 476,00	0,00	2 826 252 895 476,00			

Президент, Председатель
Правления Сбербанка России

Главный бухгалтер
Сбербанка России -
директор Управления
бухгалтерского учета и
отчетности

Директор
Дополнительное
заключение
от
бухгалтерского
аудита
от
аудиторской
фирмы
«Аудит»
от
аудитора
А.В. Кружалов



Г.О. Греф

А.В. Кружалов

2009

**Пояснительная записка
к годовому бухгалтерскому отчету
Сберегательного Банка Российской Федерации за 2007 год**

1. Введение. Основные результаты работы

Банк завершил 2007 год со следующими экономическими показателями¹:

- Активы-нетто² выросли на 1 486 млрд. рублей, или на 41,6%, и на 1 января 2008 года составили 5 060 млрд. рублей.
- Полученная по итогам года балансовая прибыль составила 153,1 млрд. рублей, что на 35,7% выше аналогичного показателя за 2006 год.
- Заработанная Банком за отчетный год чистая прибыль составила 116,7 млрд. рублей, что на 32,8% больше объема чистой прибыли за 2006 год.
- Капитал Банка увеличился на 96,3% до 682 млрд. рублей благодаря значительным объемам заработанной прибыли и проведенной дополнительной эмиссии обыкновенных акций, в ходе которой капитал Банка увеличился на 230,2 млрд. рублей. Вследствие существенного роста капитала показатель рентабельности капитала (ROAE) за год снизился с 28,6 до 20,4%.
- Рентабельность активов (ROAA) снизилась с 2,9 до 2,7%.

В июле 2007 года обыкновенные акции Банка были конвертированы путем дробления с коэффициентом 1:1000 в обыкновенные акции номинальной стоимостью 3 рубля каждая, привилегированные акции были конвертированы путем дробления с коэффициентом 1:20 в привилегированные акции номинальной стоимостью 3 рубля каждая.

В целом за год рыночные котировки акций Банка, пересчитанные в соответствии с новым номиналом, возросли: по обыкновенным акциям – на 22,5% до 4,19 долларов США за 1 акцию, по привилегированным акциям – на 4,9% до 2,89 долларов США за 1 акцию. Рыночная капитализация Банка по итогам года превысила 93 млрд. долларов США.

2. Перечень основных операций Банка, оказывающих наибольшее влияние на изменение финансового результата. Информация относительно различных операций, проводимых кредитной организацией в различных географических регионах

К операциям, оказавшим в 2007 году наибольшее влияние на изменение финансового результата Банка, относятся:

Кредитные операции

В структуре общих доходов³ Банка наиболее существенную долю (71,3%) занимают

¹ Здесь и далее по тексту приведенные показатели рассчитаны в соответствии с группировкой статей баланса, доходов/расходов, утвержденной в Сбербанке России.

² Здесь и далее по тексту показатели, характеризующие деятельность Сбербанка России за 2007 год, включают события после отчетной даты (СПОД), учтенные при составлении годового бухгалтерского отчета в соответствии с требованиями Указания Банка России от 17.12.2004 № 1530-У, письмом Банка России от 07.09.2007 №142-Т, а также Учетной политикой Сбербанка России. Показатели, характеризующие деятельность Сбербанка России за 2006 год, также включают СПОД в соответствии с требованиями Указания Банка России от 17.12.2004 № 1530-У и Учетной политикой Сбербанка России.

³ Здесь и далее по тексту в приведенных показателях сальдированы:

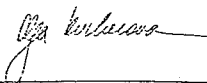
- доходы и расходы по внутрисистемным операциям;
- доходы и расходы от переоценки счетов в иностранной валюте и от операций с иностранной валютой;
- доходы и расходы от операций с ценными бумагами;
- расходы по созданию резервов и доходы от восстановления резервов.

ПРИЛОЖЕНИЕ
к аудиторскому заключению

ЗАО «Ипотечный Банк»

7 АПР 2008

Директор



1

доходы от операций кредитования⁴. Объем доходов от операций кредитования увеличился по сравнению с 2006 годом на 40,2% и составил 401,5 млрд. рублей. Данный рост обусловлен увеличением кредитного портфеля на 51,3% до 4,1 трлн. рублей.

Совокупный кредитный портфель Банка составляет 81,1% активов-нетто Банка, в его структуре 75,0% приходится на кредиты юридическим лицам, 23,1% - кредиты физическим лицам и 1,9% - кредиты банкам.

Кредитный портфель юридических лиц за год увеличился на 59,5% до 3,1 трлн. рублей. Объем доходов от операций кредитования юридических лиц увеличился на 41,0% до 249,8 млрд. рублей, составив 44,4% от общих доходов Банка.

За отчетный год портфель кредитов на инвестиционные цели увеличился на 67,6% до 771,7 млрд. рублей. В 2007 году начато финансирование новых инвестиционных проектов, связанных с развитием телекоммуникационной сети связи, приобретением ж/д подвижного состава и передачей его в лизинг, модернизацией генерирующих мощностей, реконструкцией цементного завода, строительством пивоваренного завода, реализацией проекта развития нефтяного месторождения, строительством почтово-грузового комплекса аэропорта, вводом в эксплуатацию воздушных судов, финансированием проекта строительства завода нефтепродуктов, приобретением бурового оборудования для передачи в лизинг, финансирование изучения и разработки золоторудной площади и др.

Банк продолжил сотрудничество с компаниями по финансированию проектов в области жилищного строительства, строительства торговых комплексов, развития торговых сетей, строительства многофункциональных и офисных комплексов, кредитования предприятий строительного комплекса. Остаток ссудной задолженности по данному направлению за год увеличился в 2,4 раза до 445,5 млрд. рублей. За счет кредитных ресурсов Банка финансируются строительные проекты во многих федеральных округах Российской Федерации.

Операции на рынке межбанковского кредитования проводились Банком в целях поддержания мгновенной и краткосрочной ликвидности и эффективного управления свободными денежными средствами. Остаток ссудной задолженности банков по состоянию на 1 января 2008 года составил 79,7 млрд. рублей.

Кредитование частных клиентов — одно из активно развиваемых направлений бизнеса Банка. За год остаток ссудной задолженности увеличился на 36,4% и составил 947,5 млрд. рублей. Соответственно, возрос и объем доходов от данного вида бизнеса — на 35,7% до 142,5 млрд. рублей, составив 25,3% общих доходов Банка.

В 2007 году Банк пересмотрел условия предоставления жилищных кредитных программ в целях повышения их доступности для широких слоев населения. В частности, были увеличены сроки кредитования с 20 до 30 лет, снижены процентные ставки за пользование кредитами, изменены подходы к определению максимально возможной суммы кредита на приобретение или строительство объекта недвижимости, исходя из реальной стоимости объекта недвижимости, подтвержденной независимым оценщиком и т.д. Объем портфеля *жилищных кредитов* за год увеличился на 90,1% и достиг 292,2 млрд. рублей, причем на жилищные кредиты пришлось более половины прироста всего портфеля. Доля жилищных кредитов в ссудном портфеле частных клиентов возросла на 8,7 п.п. до 30,8%.

В 2007 году Банк продолжил активную работу в рамках национального проекта «Развитие АПК». В течение года Банком были улучшены условия кредитной программы, в

ПРИЛОЖЕНИЕ

к аудиторскому заключению
ЗАО "ПрайсвотерхаусКуперс Аудит"

⁴ Здесь и далее доходы от кредитования включают процентные и комиссионные доходы от операций кредитования

7 АПР 2008

Директор  2

частности, расширен перечень объектов кредитования, увеличена общая сумма кредитов, которая может быть получена заемщиком на ведение личного подсобного хозяйства с 300 тыс. рублей до 1 млн. рублей в зависимости от целевого назначения кредита, упрощена процедура оформления документов для целей последующего получения заемщиком субсидий и др. Портфель кредитов владельцам личных подсобных хозяйств за год вырос на 75,4% до 11,4 млрд. рублей, из которых 0,8 млрд. рублей выдано в рамках кредитных программ Банка «На неотложные нужды» с подтверждением целевого использования.

В целом в структуре кредитного портфеля физических лиц основную долю (58,2%) по-прежнему занимает наиболее универсальный на сегодня кредитный продукт Банка - кредит «На неотложные нужды». Остаток задолженности по данному виду кредитов на конец 2007 года составил 551,4 млрд. рублей.

Вложения в ценные бумаги

За отчетный год доходы от операций с ценными бумагами возросли на 36,2 млрд. рублей до 76,0 млрд. рублей, в результате чего их доля в общих доходах Банка возросла с 10,2 до 13,5%.

Доходы от операций с *ОФЗ* возросли на 4,5 млрд. рублей и составили 21,2 млрд. рублей. Увеличение доходов объясняется в основном ростом объема вложений в данный вид ценных бумаг в целях поддержания достаточного уровня ликвидности, полученной положительной переоценкой, а также начисленным купонным доходом в рамках перехода с 1 января 2008 года на новые правила бухгалтерского учета согласно Письму Банка России от 07.09.2007 №142-Т «О некоторых вопросах, связанных с вступлением в силу Положения Банка России от 26 марта 2007 года № 302-П «О правилах ведения бухгалтерского учета в кредитных организациях, расположенных на территории Российской Федерации» и составлением годового бухгалтерского отчета за 2007 год» (далее – Письмо Банка России №142-Т). В целом за год портфель *ОФЗ* увеличился на 13,2% до 284,7 млрд. рублей. Удельный вес *ОФЗ* в портфеле ценных бумаг изменился с 52,1 до 55,5%.

Доходы от операций с *еврооблигациями РФ* увеличились за год на 22,4 млрд. рублей и составили 28,8 млрд. рублей. Основная часть доходов от операций с *еврооблигациями РФ* получена за счет реализации *еврооблигаций РФ* с погашением в 2018 году в рамках регулирования текущей ликвидности. В результате проведенных в течение года операций портфель *еврооблигаций РФ* сократился с 51,2 млрд. рублей до 24,4 млрд. рублей. Удельный вес *еврооблигаций РФ* в портфеле ценных бумаг изменился с 10,6 до 4,7%.

Доходы от операций с *облигациями Банка России (ОБР)* возросли на 3,2 млрд. рублей до 8,6 млрд. рублей. Рост доходов обусловлен в основном существенным увеличением объема вложений в *ОБР* после привлечения в I квартале средств в ходе дополнительной эмиссии акций Банка. По мере освоения привлеченных во время эмиссии средств путем размещения их в операции кредитования вложения в *ОБР* сокращались и в целом по итогам года портфель *ОБР* снизился с 88,2 млрд. рублей до 83,3 млрд. рублей. Удельный вес *ОБР* в портфеле ценных бумаг изменился с 18,3 до 16,2%.

Учитывая невысокую доходность *ОФЗ*, *еврооблигаций РФ* и *ОБР*, Банк рассматривает данные вложения как инструмент регулирования текущей ликвидности.

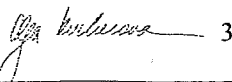
Доходы от операций с корпоративными акциями и облигациями возросли за год на 6,3 млрд. рублей до 13,3 млрд. рублей за счет успешной реализации большей части портфеля для инвестирования акций корпоративных эмитентов. При этом доля корпоративных ценных бумаг в работающих активах Банка по-прежнему остается незначительной – 1,5% на 1 января 2008 года.

Комиссионные операции

Развитие операций, проводимых на комиссионной основе, позволило Банку в 2007 году увеличить объем комиссионных доходов на 31,2% до 96,5 млрд. рублей. При этом

ПРИЛОЖЕНИЕ
к аудиторскому заключению
ЗАО «ПрайсвотерхаусКуперс Аудит»

Директор

 3

119

доля комиссионных доходов в общих доходах Банка составила 17,1%. Объем комиссионного дохода на одного сотрудника увеличился на 27,2% до 384,1 тыс. рублей.

Основная часть комиссионных доходов сформирована за счет комиссий от проведения расчетных операций (35,5% от общего объема комиссионных доходов), операций кредитования юридических и физических лиц (29,9%) и кассовых операций (21,3%).

В 2007 году продолжился рост комиссионных доходов от операций с банковскими картами: их объем увеличился на 46,1% до 12,9 млрд. рублей, что составило 13,4% совокупного объема комиссионного дохода Банка.

Операции по привлечению средств

Средства частных клиентов, привлеченные во **вклады**, остаются основным источником ресурсов Банка, который формирует и самую существенную статью расходов. По состоянию на 1 января 2008 года остаток средств на вкладах составил 2,7 трлн. рублей или 62,3% привлеченных средств. Прирост остатка средств на вкладах в 2007 году составил 627,6 млрд. рублей (в 2006 году – 528,5 млрд. рублей). Указанный прирост сказался на увеличении процентных выплат по вкладам и расходов по страхованию вкладов, которые совокупно составили 165,4 млрд. рублей или 40,4% от расходов Банка (годом ранее – 102,8 млрд. рублей или 37,1%). Кроме того, рост расходов по статье процентных выплат по вкладам связан с переходом с 1 января 2008 года на новые правила бухгалтерского отчета, которые подразумевают учет процентов по методу начисления согласно Письму Банка России №142-Т. В рамках перехода на метод начисления проценты, начисленные по срочным депозитам частных клиентов по состоянию на 1 января 2008 года, были отражены в качестве СПОД и увеличили расходы по вкладам на 18,7 млрд. рублей.

Средства юридических лиц (без учета заимствований на международных финансовых рынках, в т.ч. заимствований в рамках MTN-программы) за 2007 год возросли на 52,1% и составили 1 256,2 млрд. рублей. Их доля в привлеченных средствах Банка также увеличилась с 26,3 до 29,5%.

Средства, привлеченные Банком на международных финансовых рынках с целью финансирования своих клиентов (в т.ч. заимствования в рамках MTN-программы) по состоянию на 1 января 2008 года составили 130,1 млрд. рублей или 3,0% привлеченных средств Банка.

Расходы на **оплату труда** за отчетный год составили 84,7 млрд. рублей, их удельный вес в общих расходах Банка снизился с 22,9 до 20,7%.

Административно-хозяйственные и операционные расходы составили 44,4 млрд. рублей. Их доля в общих расходах Банка также снизилась с 12,5 до 10,8%.

Эффективность произведенных Банком затрат подтверждается тем, что показатель отношения затрат к доходам (cost-to-income) по сравнению с 2006 годом снизился с 47,7 до 46,1%.

Информация относительно различных операций, проводимых кредитной организацией в различных географических регионах

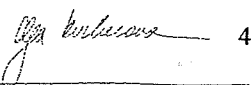
Банк предлагает полный перечень услуг по всей территории Российской Федерации. При этом клиентский спрос каждого региона оказывает определенное влияние на распространение услуг Банка по территории страны.

Сбербанк России также присутствует на рынках других стран через дочерние банки ДБ АО «Сбербанк»⁵ (Республика Казахстан) и ЗАО «БАНК НРБ»⁶ (Украина), которые
ЗАО «ПрайвотерхаусКуперс Аудит»

⁵ По состоянию на 1 января 2008 года Сбербанк России владеет 99,99% акций дочернего банка ДБ АО «Сбербанк» (Республика Казахстан).

7 АПР 2008

Директор

 4

115

оказывают различные банковские услуги в этих регионах. В частности, с октября 2007 года срочные денежные переводы «Блиц» были организованы между ДБ АО «Сбербанк» и филиалами Сбербанка России.

3. Краткий обзор существенных изменений, произошедших в деятельности Банка за отчетный год. Краткий обзор событий, которые оказали или были способны оказать влияние на финансовую устойчивость, политику (стратегию) Банка за отчетный год

В 2007 году было зафиксировано ускорение *темпов роста российской экономики*. ВВП России увеличился на 8,1% по сравнению с приростом на 6,7% в 2006 году⁷. *Темпы инфляции* выросли по сравнению с предыдущим годом и составили 11,9%, что заметно выше как уровня 2006 года (9,0%), так и установленного Правительством РФ ориентира на 2007 год. На рост инфляции существенное влияние оказали факторы, непосредственно не связанные с динамикой денежных агрегатов и являвшиеся следствием более значительного, чем ожидалось, роста цен на отдельные продовольственные товары.

Состояние торгового баланса и *счета текущих операций* в 2007 году характеризовалось некоторым уменьшением профицита за счет более высоких темпов роста импорта по сравнению с экспортом – 36,8% против 16,5%, соответственно. Основным фактором ускорения темпов роста импорта стало усиление потребительского и инвестиционного спроса в экономике.

В то же время в структуре платежного баланса существенно выросло положительное сальдо *счета операций с капиталом*, которое составило 75 млрд. долларов США. Основной вклад в этот прирост внес частный сектор, чистое привлечение капитала которого составило 82,3 млрд. долларов США.

Приток средств по обоим счетам платежного баланса предопределил существенный рост *международных резервов* Банка России до нового исторического максимума – 476,4 млрд. долларов США. Объем средств *Стабилизационного фонда* России за 2007 год увеличился на 64,0% до эквивалента 156,8 млрд. долларов США.

В условиях благоприятной внешнеэкономической конъюнктуры и притока капитала в отчетном году было зафиксировано номинальное *укрепление рубля* по отношению к доллару США. Фактический курс доллара к рублю на конец года составил 24,55 руб./долл. против 26,33 руб./долл. на начало 2007 года.


Ликвидность банковского сектора в первой половине 2007 года находилась на избыточном уровне, что было вызвано привлечением значительных средств российскими банками на иностранных рынках. Ставки по однодневным кредитам на рынке МБК большую часть I полугодия не превышали 3% годовых.

Ключевым событием второй половины 2007 года в мировой экономике стал *кризис на рынке ипотечных долгов в США*, который привел к существенному снижению доверия на мировых финансовых рынках и сокращению мировой ликвидности. Это, в свою очередь, вызвало отток капитала с российского рынка и резко снизило возможности российских заемщиков по привлечению финансирования на международных рынках. Таким образом, начиная с августа 2007 года в банковской системе наблюдалась нехватка ликвидности, вызванная кризисным состоянием мирового финансового рынка. Резкое снижение ликвидности банковской системы во II полугодии 2007 года вызвало повышение ставок на рынке МБК – средний уровень ставок по однодневным кредитам возрос до 6-8% годовых.

ПРИЛОЖЕНИЕ
к аудиторскому заключению
ЗАО «ПрайсвотерхаусКуперс Аудит»

⁶ В декабре 2007 года Сбербанк России приобрел 100% акций ЗАО «БАНК НРБ» (Украина) 7 АПР 2008

⁷ По данным Федеральной службы государственной статистики.

Директор  5

Поддержку банковской системе оказал Банк России, предоставлявший средства на аукционах однодневных РЕПО. В августе величина размещенных на аукционах РЕПО ресурсов доходила до 270 млрд. рублей, а в ноябре – до 300 млрд. рублей. Кроме того, в целях поддержания ликвидности в российской банковской системе Банк России существенно расширил перечень бумаг, входящих в ломбардный список.

Другой стороной кризиса стало то, что российские банки, в том числе и Сбербанк России, стали испытывать *повышенный спрос на кредитные ресурсы* со стороны отечественных заемщиков. Сложившаяся ситуация позволила Сбербанку существенно нарастить активные операции, осуществляя кредитование преимущественно высококлассных корпоративных заемщиков.

В 2007 году произошел также ряд *законодательных изменений*, повлиявших на деятельность Банка. В частности, в начале года Банком России была отменена необходимость получения нерезидентами *предварительного согласия на приобретение акций* и долей кредитных организаций. Таким образом, российским и иностранным инвесторам были законодательно созданы равные условия доступа на внутренний российский рынок банковских акций, в т.ч. акций Сбербанка России, что способствовало успешному размещению акций Банка в I квартале отчетного года.

Другой важной законодательной инициативой, принятой в конце I квартала 2007 года, стало увеличение *страхового возмещения по банковским вкладам* со 190 тыс. рублей до 400 тыс. рублей, что повысило привлекательность банковских сбережений для частных клиентов и дополнительно усилило конкуренцию на данном сегменте рынка.

Краткий обзор других существенных изменений, произошедших в деятельности Банка за 2007 год, изложен в п.2 данного документа.

4. Краткий обзор направлений (степени) концентрации рисков, связанных с различными банковскими операциями, характерными для Банка

Система управления рисками, действующая в Сбербанке России, основана на нормативных требованиях и рекомендациях Банка России, рекомендациях Базельского комитета по банковскому надзору, аудиторских компаний, опыте ведущих зарубежных и российских финансовых институтов. Система управления рисками Сбербанка России определяется «Политикой по управлению рисками», а также политиками по управлению отдельными банковскими рисками: риском ликвидности, кредитным, рыночным, операционным, политикой информационной безопасности, регламентируется внутренними стандартами и процедурами.


Система риск-менеджмента, применяемая Банком, построена на непрерывном, цикличном процессе идентификации, анализа, оценки, оптимизации, мониторинга и контроля рисков, последующей оценки адекватности применяемых методик управления риском. Оценка уровня принимаемых рисков осуществляется на основе сценарного анализа и стресс-тестирования, с учетом возможных изменений ключевых индикаторов финансового рынка, структуры активов и пассивов Банка.

Сбербанк России определяет для себя существенными следующие виды риска: кредитный риск, рыночный риск, риск ликвидности и операционный риск.

Управление *кредитным риском* осуществляется в соответствии с принятой «Политикой Сбербанка России по управлению кредитными рисками», предусматривающей поддержание надлежащего качества кредитного портфеля и уровня кредитных рисков за счет оптимизации отраслевой, региональной и продуктовой структуры кредитного портфеля Банка, реализации системных мероприятий по управлению кредитными рисками, направленных на снижение, ограничение, мониторинг и контроль уровня кредитного риска.

7 АПР 2008

Директор



6

117

Принцип ограничения и мониторинга кредитного риска реализуется Банком через систему внутренней рейтинговой оценки контрагентов, установление лимитов и ограничений в отношении различных групп контрагентов, регионов и стран, отдельных кредитных продуктов и операций, подверженных кредитному риску.

В соответствии с внутренними нормативными документами в Банке реализована процедура ежедневного мониторинга крупных кредитных рисков и прогноза соблюдения установленных Банком России требований по нормативам Н6 и Н7. В этих целях осуществляется ведение и мониторинг Списка крупных и связанных заемщиков Банка. Регулярный мониторинг и контроль уровня концентрации крупных кредитных рисков позволили Банку обеспечить выполнение пруденциальных требований, при этом доля кредитов десяти крупнейшим заемщикам за 2007 год практически не изменилась и на 1 января 2008 года составила 15,5% общей ссудной задолженности.

Применяемые методы и процедуры управления кредитным риском позволили Банку сохранить относительно низкий уровень просроченной задолженности по кредитному портфелю: в 2007 году доля просроченной задолженности в ссудной снизилась с 1,07 до 0,96%.

Рыночный риск включает в себя процентный, фондовый и валютный риски.

Банк подвержен **процентному риску**, в первую очередь, в результате размещения средств в кредиты клиентам и ценные бумаги по фиксированным процентным ставкам в суммах и на сроки, отличающиеся от сумм и сроков депозитов и прочих заемных средств с фиксированными процентными ставками. В случае роста процентных ставок стоимость привлеченных Банком средств может увеличиться быстрее и значительнее, чем доходность размещенных средств, что приведет к снижению финансового результата и процентной маржи, и, наоборот, — в случае снижения ставок доходность работающих активов может снизиться быстрее и значительнее, чем стоимость привлеченных средств.

В целях ограничения процентного риска Комитет Сбербанка России по процентным ставкам и лимитам устанавливает предельный уровень процентных ставок по операциям с юридическими лицами, как на уровне центрального аппарата, так и для отделений Сбербанка России г.Москвы и территориальных банков. Территориальные банки привлекают и размещают ресурсы с учетом установленных лимитов и ограничений под ставки, обеспечивающие эффективное проведение активно-пассивных операций. Комитет по процентным ставкам и лимитам также утверждает ограничения на долгосрочные активные операции, т.е. операции, которым свойственен наибольший процентный риск.

Банк подвержен процентному риску также вследствие изменения стоимости долговых ценных бумаг торгового портфеля при изменении процентных ставок. Для ограничения данного вида риска Банк устанавливает лимиты на объемы вложений в государственные, корпоративные и субфедеральные облигации, ограничения на объем вложений в один выпуск облигаций, лимиты на структуру портфеля государственных облигаций по срокам погашения, лимиты максимальных потерь (*stop-loss*) для операций с корпоративными и субфедеральными облигациями. Торговые операции с государственными и корпоративными облигациями осуществляются исключительно Казначейством центрального аппарата.

Значительный процентный риск Банк несет по торговому портфелю ОФЗ. Следствием устойчивой тенденции удлинения сроков заимствований Министерства финансов Российской Федерации стало увеличение среднего срока до погашения рублевых государственных ценных бумаг в портфеле Банка, в результате чего возросла чувствительность финансового результата к изменению доходности на рынке ОФЗ. Однако, с учетом увеличения капитала Банка, уровень процентного риска по торговому портфелю ОФЗ существенно не изменился. Риск возможных потерь от колебания цен облигаций субъектов Российской Федерации, а также облигаций корпоративных эмитентов остается незначительным ввиду невысокой доли торговых портфелей перечисленных видов ценных бумаг в активах-нетто Банка.

Банк принимает **фондовый риск** вследствие неблагоприятного изменения котировок акций корпоративных эмитентов. В целях ограничения фондового риска Комитет Сбербанка России по процентным ставкам и лимитам ограничивает перечень эмитентов, в акции которых возможны вложения средств (на конец 2007 года в данный перечень включены исключительно "голубые фишки"), лимиты на совокупный объем вложений в акции, лимиты на объем вложений в акции отдельного эмитента, лимиты максимальных потерь (*stop-loss*) по совокупному портфелю и в разрезе эмитентов. Торговые операции с акциями осуществляются исключительно Казначейством Сбербанка России. Риск возможных потерь от колебания цен акций корпоративных эмитентов остается незначительным ввиду невысокой доли торговых портфелей акций в активах-нетто Банка.

Банк подвержен **валютному риску** вследствие неблагоприятного изменения курсов иностранных валют и цен на драгоценные металлы. В рамках системы лимитов и ограничений в Банке действуют лимиты суммарной открытой валютной позиции и лимиты открытой позиции в отдельных иностранных валютах и драгоценных металлах, лимиты на осуществление конверсионных арбитражных операций на внутреннем и внешнем рынке, лимиты на осуществление арбитражных операций с драгоценными металлами, лимиты максимальных потерь (*stop-loss*) на арбитражные операции.

Уровень валютного риска по итогам 2007 года сохранился на незначительном уровне. Доля открытой валютной позиции в активах-нетто по сравнению с началом года выросла на 0,07 п.п. и составляет 0,12%.

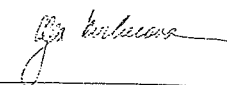
Оценка, управление и контроль за **риском ликвидности** осуществляется в Банке на основе разработанной в соответствии с рекомендациями Банка России Политики Сбербанка России в сфере управления и контроля за состоянием ликвидности. Ликвидность Банка оценивается на всех сроках при реализации различных сценариев развития экономики. Результаты сценарного анализа ежемесячно рассматриваются на Комитете Сбербанка России по процентным ставкам и лимитам. На ежедневной основе проводится анализ краткосрочной ликвидности и мониторинг баланса движения денежных средств Банка. Технологии управления ликвидностью позволяют поддерживать финансовую устойчивость Банка и сохранять высокое качество обслуживания клиентов вне зависимости от поведения рыночных индикаторов.

Управление **операционным риском** осуществляется в соответствии с рекомендациями Банка России и определяется Политикой Сбербанка России по управлению операционными рисками, направленной на предупреждение и/или снижение рисков, связанных с возможностью возникновения убытков в результате недостатков в организации деятельности, используемых технологиях, функционировании информационных систем, неадекватных действий или ошибок сотрудников, а также в результате воздействия внешних событий.

Цели и задачи, определенные Политикой, реализуются посредством комплекса мер и процедур, включающих: систему разделения полномочий подразделений и служащих, всесторонней регламентации бизнес-процессов и процедур; системы внутреннего контроля за соблюдением правил и процедур совершения операций и сделок, лимитной дисциплины; реализации комплекса мер, направленных на обеспечение информационной безопасности, непрерывности деятельности в случае чрезвычайных обстоятельств; совершенствования процедур аудита и контроля качества функционирования автоматизированных систем и комплекса аппаратных средств; страхования имущества и активов, повышения квалификации сотрудников на всех организационных уровнях.

Банк продолжает работу по сбору и систематизации информации о реализованных рисковых событиях, формированию внутренней базы данных о реализованных операционных рисках и внедрению соответствующего прикладного программного обеспечения. В период формирования базы данных о реализованных операционных рисках

Директор



8

мониторинг, оценка и прогноз риска производится на основе отчета о прибылях и убытках, а также с использованием базового индикативного подхода и экспертных оценок.

В 2007 году Банком утвержден «Порядок оценки *репутационных рисков* Сбербанка России», разработанный с учетом рекомендаций Банка России. При выявлении и оценке факторов, влияющих на уровень риска потери деловой репутации, используются несколько групп показателей, характеризующих финансовое состояние Банка, в том числе в сравнении с показателями по банковскому сектору Российской Федерации в целом, исполнение Банком требований законодательства в области финансового мониторинга, изменение уровня деловой репутации аффилированных лиц, дочерних и зависимых организаций, международный рейтинг Банка и т.п. Проведенная на 1 января 2008 года оценка факторов, влияющих на уровень риска потери деловой репутации Сбербанка России, позволяет сделать вывод о приемлемом уровне репутационного риска Банка.

5. Перечень существенных изменений, внесенных Банком в свою учетную политику, влияющих на сопоставимость отдельных показателей его деятельности

В Учетную политику для целей бухгалтерского учета на 2007 год были внесены изменения, касающиеся уточнения перечня налоговых платежей, изменения (корректировки) которых могут отражаться в качестве СПОД (из перечня налогов был исключен единый социальный налог и в поименованный перечень включен земельный налог).

6. Краткие сведения о результатах инвентаризации статей баланса

Сбербанком России в целях отражения фактического наличия имущества, требований и обязательств банка проведена инвентаризация всех статей баланса по состоянию на 1 ноября или 1 декабря 2007 года, в том числе учитываемых на балансовых и внебалансовых счетах денежных средств и ценностей, имущества, расчетов по требованиям и обязательствам по банковским операциям, в том числе по срочным сделкам, расчетов с дебиторами и кредиторами.

По состоянию на 1 января 2008 года во всех кассах Банка проведена ревизия наличных денежных средств и других ценностей.

По результатам инвентаризации и ревизии кассы выявленные суммы расхождений отражены на соответствующих счетах бухгалтерского учета в отчетном году.

7. Сведения о дебиторской и кредиторской задолженности

С целью полного отражения в балансе результатов финансовой деятельности Банка по итогам работы за отчетный год приняты меры к урегулированию обязательств и требований по срочным сделкам, учитываемым на счетах главы «Г» Плана счетов бухгалтерского учета в кредитных организациях Российской Федерации, а также дебиторской и кредиторской задолженности, числящейся на счетах 603 «Расчеты с дебиторами и кредиторами» и 474 «Расчеты по отдельным операциям».

Проведена работа по сверке дебиторской задолженности с поставщиками, подрядчиками и покупателями, числящейся в остатке счета 60312 «Расчеты с поставщиками, подрядчиками и покупателями», остатков счетов по учету расчетов с валютными и фондовыми биржами, организациями связи, недропользователями и контрагентами.

Приняты необходимые меры к урегулированию и минимизации сумм на счетах 47407 «Расчеты по конверсионным операциям и срочным сделкам», 47412 «Операции по продаже и оплате лотерей», 60302 «Расчеты с бюджетом по налогам», 60304 «Расчеты с внебюджетными фондами по начислениям на заработную плату», 60305 «Расчеты с работниками по оплате труда», 60306 «Расчеты с работниками по оплате труда», 60307

«Расчеты с работниками по подотчетным суммам», 60308 «Расчеты с работниками по подотчетным суммам» и других, а также сумм до выяснения.

Остаток на счете 47416 «Суммы, поступившие на корреспондентские счета, до выяснения» в размере 2,4 млрд. рублей образовался вследствие зачисления на корреспондентские счета и счета межфилиальных расчетов сумм, которые не были отнесены на счета получателей средств по причине отсутствия расчетных документов и искажения или неверного указания реквизитов.

8. Принципы и методы оценки и учета отдельных статей баланса

В соответствии с Положением Банка России от 05.12.2002 № 205-П «О правилах ведения бухгалтерского учета в кредитных организациях, расположенных на территории Российской Федерации» (далее - Положение Банка России № 205-П) активы и пассивы учитываются по их первоначальной стоимости на момент приобретения или возникновения. Первоначальная стоимость не изменяется до момента их списания, реализации или выкупа, если иное не предусмотрено законодательством Российской Федерации и нормативными актами Банка России. При этом:

- активы и обязательства в иностранной валюте, драгоценные металлы переоцениваются по мере изменения валютного курса и цены металла в соответствии с нормативными актами Банка России;
- стоимость объектов основных средств изменяется в случаях достройки, дооборудования, реконструкции, переоценки, частичной ликвидации соответствующих объектов в соответствии с нормативными документами Банка России;
- вложения в ценные бумаги учитываются по цене приобретения либо по рыночной цене в зависимости от целей приобретения исходя из критериев, определенных Положением Банка России № 205-П. Согласно Учетной политике Сбербанка России ценные бумаги принимаются к учету по фактическим затратам на приобретение. В зависимости от целей приобретения дальнейший учет вложений в ценные бумаги осуществляется по цене приобретения либо по рыночной цене.

Ценные бумаги, приобретенные для перепродажи, подлежат ежедневной переоценке, при этом переоценка котируемых ценных бумаг, приобретенных для перепродажи, производится только при наличии рыночной цены, рассчитанной организатором торговли в течение хотя бы одного из последних 90 торговых дней. Переоценка вложений в ценные бумаги, приобретенные для перепродажи, осуществляется в порядке, установленном Банком России.


Рыночная цена для переоценки вложений определяется Управлением операций на фондовых рынках на основании критериев, изложенных в нормативных документах регулирующих органов. В случае формирования на торговой площадке рыночных цен ценных бумаг, выраженных в рублях и иностранной валюте, для целей переоценки используются котировки ценных бумаг в рублях.

Применяемый метод учета доходов и расходов

В соответствии с Положением Банка России № 205-П и Учетной политикой Сбербанка России применяется «кассовый» метод учета доходов и расходов, в соответствии с которым доходы и расходы относятся на счета по их учету после фактического получения доходов и совершения расходов, за исключением случаев, установленных Положением Банка России № 205-П.

Особенности включения данных

Учет капитальных вложений, основных средств, ^{3АФ}материальных активов, материальных запасов осуществляется без налога на добавленную стоимость в соответствии с 25 главой Налогового кодекса Российской Федерации. 7 АПР 2003

ПРИЛОЖЕНИЕ
к аудиторскому заключению
по Материальным активам,
7 АПР 2003
Директор  10

Суммы налога на добавленную стоимость, уплаченные при осуществлении капитальных вложений, приобретении основных средств и нематериальных активов, материальных запасов выделяются на балансовом счете 60310 «Налог на добавленную стоимость, уплаченный» на основании расчетных документов датой поставки товарно-материальных ценностей или датой проведения расчетов, если расчеты с контрагентом осуществляются по договорам с последующей оплатой.

При продаже на вторичном рынке ценных бумаг, учитываемых по цене приобретения, центральный аппарат и филиалы Сбербанка России списание с баланса производят с применением метода «ЛИФО» каждый внутри своего портфеля ценных бумаг. Сбербанком России некотируемые ценные бумаги принимаются к учету как приобретаемые для получения инвестиционного дохода либо как имеющиеся в наличии для перепродажи. Списание некотируемых ценных бумаг одного выпуска производится с использованием метода «ЛИФО» отдельно для ценных бумаг, приобретенных для перепродажи, и отдельно для ценных бумаг, приобретенных для инвестирования.

9. События после отчетной даты, свидетельствующие о возникших после отчетной даты условиях, в которых Банк осуществлял свою деятельность, существенно влияющих на финансовое состояние, состояние активов и обязательств Банка

Общий объем и состав событий после отчетной даты за 2007 год отражены в сводной ведомости оборотов по форме приложения 14 к Положению Банка России № 205-П.

В соответствии с Указанием Банка России от 17.12.2004 № 1530-У «О порядке составления кредитными организациями годового бухгалтерского отчета» и Учетной политикой Сбербанка России в качестве СПОД отражены перенос остатков со счетов использования прибыли отчетного года на счета использования прибыли предшествующих лет, перенос остатка со счета прибыли отчетного года на счет прибыли предшествующих лет, а также начисления и корректировки налоговых платежей, плательщиком которых является как Сбербанк России, так и его подразделения, а именно:

- налог на прибыль по ставке 24% по фактически полученной прибыли за 2007 год (к доначислению 2254,3 млн. рублей, к возврату излишне уплаченного - 3,4 млн. рублей);
- налог на прибыль с доходов, полученных по государственным и муниципальным ценным бумагам по ставке 15% (к возврату излишне уплаченного 40,0 млн. рублей);
- налог на прибыль с доходов, полученных в виде дивидендов от иностранных организаций (к доначислению 1,5 млн. рублей);
- налог на имущество, на землю, транспортный налог (к доначислению 162,1 млн. рублей).

Отражение доначисления налоговых платежей в качестве СПОД связано с урегулированием взаиморасчетов с бюджетом, а также с тем, что срок расчета и уплаты налоговых платежей по итогам налогового периода согласно налоговому законодательству наступает после сроков формирования бухгалтерского отчета за 2007 год.

В соответствии с Письмом Банка России №142-Т в качестве СПОД отнесены на счет по учету прибыли предшествующих лет:

- начисленные проценты по привлеченным средствам - 23 518,4 млн. рублей;
- предстоящие выплаты по процентам и дисконту, относящимся к периоду до 1 января 2008 года, по выпущенным ценным бумагам - 3 327,2 млн. рублей;
- начисленные проценты по размещенным средствам - 3 383,2 млн. рублей,

ПРИЛОЖЕНИЕ
к аудиторскому заключению
ЗАО "Прайсвогхерс-Кэпиталс Аудит"

7 АПР 2008

Директор  11

• проценты, начисленные на ссудную задолженность, отнесенную ко II и III категориям качества, и отраженные по состоянию на 1 января 2008 года установленным порядком на внебалансовом счете 916 «Задолженность по процентным платежам по основному долгу, не списанному с баланса» - 10 470,8 млн. рублей;

• причитающиеся к получению от эмитентов суммы процентных (купонных) доходов по долговым обязательствам, получение которых признается кредитной организацией определенным, и относящиеся к периоду до 1 января 2008 года - 5 571,8 млн. рублей;

• фактически неполученные доходы от банковских операций и других сделок, операционных и прочих доходов, по которым дата признания, в том числе дата принятия работы (оказания услуг), относится к периоду до 1 января 2008 года - 2 111,6 млн. рублей;

• фактически неуплаченные расходы по банковским операциям и другим сделкам, операционным и прочим расходам, по которым дата признания, в том числе дата принятия работы (оказания услуг), относится к периоду до 1 января 2008 года - 521,9 млн. рублей;

• текущие проценты по займам в драгоценных металлах, квалифицированным в I, II и III категории качества - 1,1 млн. рублей;

• процентные доходы по операциям обратного РЕПО - 857,4 млн. рублей;

• резервы на возможные потери по требованиям по процентным и прочим доходам - 2 021,3 млн. рублей;

• корректировка суммы НКД, полученного в декабре 2007 года, по сделкам обратного РЕПО - 0,9 млн. рублей;

• затраты на приобретение ценных бумаг по сделкам обратного РЕПО, подлежащим исполнению в 2008 году - 0,9 млн. рублей.

10. Пояснения о несопоставимости в публикуемых формах отчетности за 2007 год данных на отчетную дату и данных на соответствующую отчетную дату прошлого года

В связи с вступлением в силу с 1 января 2008 года Положения Банка России от 26 марта 2007 года № 302-П «О правилах ведения бухгалтерского учета в кредитных организациях, расположенных на территории Российской Федерации» (далее - Положение Банка России № 302-П) и опубликованием Банком России Письма Банка России №142-Т был внесен ряд изменений в порядок подготовки годового бухгалтерского отчета и публикуемых форм годового отчета Банка за 2007 год. Это привело к несопоставимости отчетных данных, содержащихся в публикуемых формах годового отчета по графам «Данные на отчетную дату» и «Данные на соответствующую отчетную дату прошлого года» по следующим основным показателям:

Отчет о прибылях и убытках (форма 0409807)

1. Проценты полученные и аналогичные доходы от:

ст. 2 «Ссуд, предоставленных клиентам (некредитным организациям)»;

ст. 4 «Ценных бумаг с фиксированным доходом».

Проценты уплаченные и аналогичные расходы по:

ст. 7 «Привлеченным средствам кредитных организаций»;

ст. 8 «Привлеченным средствам клиентов (некредитных организаций)»;

ст. 9 «Выпущенным долговым обязательствам».

ЗАКЛЮЧЕНИЕ
к аудиторскому заключению
ЗАО "ПрайсвотерхаусКуперс Аудит"

Статья 16 «Комиссионные доходы»;

Статья 18 «Чистые доходы от разовых операций».

7 АПР 2008

Директор  12

Отклонения по вышеперечисленным статьям связаны с тем, что, с одной стороны, доходы и расходы, начисленные по состоянию на 1 января 2008 года, отнесены на финансовый результат отчетного периода (по методу начисления), но, с другой стороны, в течение 2007 года применялся «кассовый метод», в соответствии с которым доходы и расходы, начисленные по состоянию на 1 января 2007 года и относящиеся к 2006 году, признаны в отчете о прибылях и убытках за 2007 год, когда они были фактически получены (уплачены).

2. Статья 21 «Резервы на возможные потери»

Отклонение объясняется созданием резервов на возможные потери по начисленным процентным доходам по состоянию на 1 января 2008 года, которые ранее не создавались, а также досозданием резервов по возросшим прочим активам.

Бухгалтерский баланс (форма 0409806):

1. Статья 4 «Чистые вложения в торговые ценные бумаги».

Отклонение связано с увеличением вложений в ценные бумаги на сумму начисленных процентных (купонных) доходов и дисконта, относящегося к периоду до 1 января 2008 года по методу начисления. Стоимость аналогичных ценных бумаг по состоянию на 1 января 2007 года отражена без учета указанных величин.

2. Статья 9 «Требования по получению процентов»

Отклонение объясняется тем, что требования по получению процентов по состоянию на 1 января 2008 года включают требования по получению процентов по ссудной задолженности I, II, и III категории качества. По состоянию на 1 января 2007 года данная статья включала только требования по получению процентов по ссудам I категории качества.

3. Статья 24 «Расходы будущих периодов и предстоящие выплаты, влияющие на собственные средства (капитал)».

Отклонение объясняется закрытием счетов предстоящих поступлений (выплат), связанных с размещением (привлечением) денежных средств (счета 32801, 32802, 52502 (в части, относящейся к периоду до 1 января 2008 года), 47501, 47502, 50905).

4. Статья 26 «Прибыль (убыток) за отчетный период».

Отклонение по данной статье включает все отклонения по статьям ОПУ, описанные выше.

11. Сообщение о фактах неприменения правил бухгалтерского учета в случаях, когда они не позволяют достоверно отразить имущественное состояние и финансовые результаты деятельности Банка, с соответствующим обоснованием

Центральный аппарат и территориальные банки Сбербанка России подтвердили соответствие банковских операций, отраженных по счетам бухгалтерского учета, характеристике счетов, приведенной в Положении Банка России № 205-П.

Фактов неприменения правил бухгалтерского учета не выявлено.

12. Изменения в Учетной политике Банка на следующий отчетный год

Сбербанком России в Учетную политику на 2008 год в связи с вступлением в силу Положения Банка России № 302-П были внесены следующие изменения. ПРИЛОЖЕНИЕ

Доходы и расходы отражаются в бухгалтерском учете по методу «начисления». Этот принцип означает, что финансовые результаты операций (доходы и расходы) отражаются в бухгалтерском учете по факту их совершения, а не по факту получения или выплаты денежных средств (их эквивалентов). 3 АР "Принадлежность" 7 АР 2008

Директор

13

Доходы и расходы отражаются в бухгалтерском учете в том периоде, к которому они относятся.

Определены виды доходов и расходов, которые учитываются центральным аппаратом и филиалами Сбербанка России на балансовом счете 706 «Финансовый результат текущего года», а также указаны балансовые счета второго порядка, на которых отражаются соответствующие виды доходов и расходов.

Определено, что, начиная с 1 января 2008 года, Центральный аппарат и филиалы Сбербанка России составляют Отчет о прибылях и убытках по форме, приведенной в Приложении 5 к Учетной политике. Отчет о прибылях и убытках ведется ежедневно нарастающим итогом с начала года. При формировании и хранении в электронном виде Отчет о прибылях и убытках распечатывается один раз в месяц по состоянию на 1-е число месяца, следующего за отчетным.

Определена периодичность выведения финансового результата деятельности Сбербанка России в бухгалтерском учете.

В первый рабочий день нового года после составления бухгалтерского баланса на 1 января, начиная с 1 января 2009 года, остатки со счетов учета доходов (счета 70601-70605) и расходов (счета 70606-70610) переносятся на соответствующие счета по учету финансового результата прошлого года (счета 70701-70710).

В день составления годового бухгалтерского отчета остатки со счетов 70701-70710 должны переноситься на счет по учету прибыли (убытка) прошлого года (708).

Начиная с 1 января 2008 года при отнесении сумм на счета по учету доходов (расходов) будущих периодов отчетным периодом определен календарный год.

Суммы доходов (расходов) будущих периодов должны относиться на счета по учету доходов (расходов) пропорционально прошедшему временному интервалу. В качестве временного интервала для отнесения сумм доходов (расходов) будущих периодов на счета по учету доходов (расходов) определен календарный месяц.

Центральный аппарат и филиалы Сбербанка России ежемесячно не позднее последнего рабочего дня списывают доходы (расходы) будущих периодов, приходящиеся на соответствующий месяц, на счета по учету доходов и расходов.

Определено, что, начиная с 1 января 2008 года, активы, требования и обязательства, конкретная величина (стоимость) которых определяется с применением встроенных производных инструментов, неотделимых от основного договора, переоцениваются (пересчитываются) ежедневно, с отражением возникающих разниц по соответствующим статьям доходов/расходов с даты перехода права собственности на поставляемый актив (даты приема работ, оказания услуг) до даты фактически произведенной оплаты.

По ссудам, активам (требованиям), отнесенным к I и II категориям качества, получение доходов признается определенным (вероятность получения доходов является безусловной и (или) высокой).

По ссудам, активам (требованиям), отнесенным к III категории качества, признается отсутствие неопределенности в получении дохода. Указанный принцип применяется ко всем ссудам, активам (требованиям) III категории качества без исключения.

По ссудам, активам (требованиям), отнесенным кредитной организацией к IV и V категориям качества, получение доходов признается неопределенным (получение доходов является проблемным или безнадежным).

В целях равномерного отнесения затрат на расходы Банка центральный аппарат и филиалы Сбербанка России формируют резервы предстоящих расходов (счет 60348) на выплату ежегодного вознаграждения за выслугу лет и на выплату вознаграждений по итогам работы за год.

Уточнен порядок ведения аналитического учета по счетам 30301, 30302 «Расчеты с филиалами, расположенными в Российской Федерации».

Директор

14

195

Внесены изменения в части принятия к учету ценных бумаг.

Ценные бумаги принимаются к учету на баланс филиалов и центрального аппарата Сбербанка России по фактическим затратам на приобретение. В фактические затраты на приобретение, кроме стоимости ценной бумаги по цене приобретения, определенной условиями договора (сделки), входят затраты по оплате услуг, связанных с приобретением ценной бумаги, а по процентным (купонным) ценным бумагам – также процентный (купонный) доход, уплаченный при их приобретении.

После первоначального признания стоимость долговых обязательств изменяется с учетом процентных доходов, начисляемых и получаемых с момента первоначального признания долговых обязательств. Процентный (купонный) доход и дисконт начисляются и отражаются в бухгалтерском учете ежедневно.

Ценные бумаги отражаются на соответствующих балансовых счетах по учету вложений в ценные бумаги в зависимости от целей приобретения.

Ценные бумаги, «оцениваемые по справедливой стоимости через прибыль или убыток», а также ценные бумаги «имеющиеся в наличии для продажи», подлежат ежедневной переоценке по текущей (справедливой) стоимости ценных бумаг.

Текущая (справедливая) стоимость ценных бумаг для переоценки вложений определяется Управлением операций на фондовых рынках. Долговые обязательства «удерживаемые до погашения» и долговые обязательства, не погашенные в срок, не переоцениваются.

Определен метод оценки выбывающих ценных бумаг. При выбытии (реализации) ценных бумаг одного выпуска либо ценных бумаг, имеющих один международный идентификационный код ценной бумаги (ISIN), центральный аппарат и филиалы Сбербанка России списание с балансовых счетов второго порядка производят с применением метода «ФИФО». Согласно методу «ФИФО» при выбытии осуществляется списание вложений в ценную бумагу (фактических затрат, связанных с ее приобретением, включая процентный (купонный, дисконтный) доход), приобретенную первой по времени относительно даты реализации. Метод «ФИФО» применяется при проведении переклассификации долговых ценных бумаг и при проведении внутрисистемных операций.

При списании с баланса ценных бумаг с одной датой приобретения, первыми списываются ценные бумаги, занесенные в реестр покупок за этот день самыми первыми. При этом первой по порядковому номеру сделке покупки соответствует первая по порядковому номеру сделка продажи, занесенные в реестры (файлы) покупок и продаж соответственно. Реестры (файлы) покупок и продаж формируются по дате движения ценных бумаг (дате поставки) торговым подразделением в лице Казначейства Сбербанка России или соответствующего подразделения филиалов Сбербанка России, которые определяют последовательность занесения сделок в данные реестры. Реестры (файлы) покупок и продаж по окончании дня передаются в подразделение, осуществляющее сопровождение и учет операций.

В случае, если эмитент не погасил долговые обязательства в установленный срок, ценные бумаги подлежат переносу на счет по учету долговых обязательств, не погашенных в срок.

Ценные бумаги, приобретенные в рамках контрольного участия, подлежат обязательному переносу по счетам учета вложений в ценные бумаги при превышении (снижении) суммарного количества принадлежащих Банку голосующих акций эмитента по сравнению с количеством акций, удовлетворяющим критериям существенного влияния, установленным Положением Банка России от 30.07.2002 №191-П (с учетом изменений и дополнений).

В соответствии с Положением Банка России № 302-П определены правила проведения переклассификации (перевода из одной учетной категории в другую) долговых ценных бумаг.

Внутрисистемные операции с ценными бумагами проводятся между филиалами и центральным аппаратом Сбербанка России.

Внутрисистемные операции с ценными бумагами являются перераспределением ценных бумаг внутри системы Сбербанка России и совершаются по балансовым ценам на дату операции перераспределения в разрезе каждого лота ценных бумаг. При этом в принимающем подразделении должна сохраняться информация о первоначальной стоимости вложений и дате их приобретения.

Компенсация передавшим ценные бумаги подразделениям накопленной переоценки по ценным бумагам, имеющимся для продажи, за фактическое время владения данными ценными бумагами осуществляется по счетам доходов/расходов от внутрисистемных операций.

Определен следующий порядок признания/прекращения признания вложений в ценные бумаги по операциям, совершаемым на возвратной основе (сделки РЕПО).

Приобретение прав собственности на ценные бумаги по операциям, совершаемым на условиях срочности, возвратности и платности (операции обратного РЕПО), не является основанием для первоначального признания.

Ценные бумаги, полученные по операциям, совершаемым на возвратной основе (операции обратного РЕПО), подлежат признанию в случае неисполнения или ненадлежащего исполнения контрагентом своих обязательств по договору (второй части сделки) в порядке, определенном в нормативных документах банка, регламентирующих проведение операций с ценными бумагами на возвратной основе. Передача прав собственности на ценные бумаги по операциям, совершаемым на условиях срочности, возвратности и платности (операции прямого РЕПО), не является основанием для прекращения признания ценных бумаг.

В случае неисполнения или ненадлежащего исполнения контрагентом своих обязательств по возврату ценных бумаг (исполнению второй части сделки) Сбербанк России прекращает признание данных ценных бумаг по отдельным решениям Комитета по процентным ставкам и лимитам.

Начисление процентного дохода по долговым обязательствам осуществляется линейным методом, исходя из заявленной ставки купона, длительности купонного периода и срока владения ценными бумагами.

По долговым ценным бумагам, по которым создается резерв на возможные потери и которые отнесены к IV и V категориям качества, получение дохода признается неопределенным. По всем остальным ценным бумагам получение дохода признается определенным.

Определены статьи Отчета о прибылях и убытках, на которых учитываются доходы (расходы) от внутрисистемного перераспределения ресурсов между центральным аппаратом и филиалами Сбербанка России на платной основе. Полученные от предоставления ресурсов доходы учитываются на счетах раздела В «Прочие доходы» Отчета о прибылях и убытках, а произведенные расходы - на счетах раздела В «Прочие расходы» Отчета о прибылях и убытках.

Кроме того, были внесены изменения редакционного характера, актуализирующие ссылки на нормативные документы Банка России, регламентирующие порядок учета отдельных операций.

13. Информация о консолидированной (банковской) группе Банка

Консолидированная (банковская) группа Банка по состоянию на 1 января 2008 года состоит из 11 дочерних обществ с общей суммой инвестиций Банка в их акции/доли 12,4

Директор

16

млрд. рублей. Ниже приводится полный перечень участников группы Банка с указанием процентной доли участия группы в уставном капитале участников:

Номер п/п	Наименование участника консолидированной (банковской) группы	Доля участия
1	2	3
1.1	Акционерный коммерческий Сберегательный банк Российской Федерации (открытое акционерное общество)	
1.2	Закрытое акционерное общество "БАНК НРБ"	100.00%
1.3	Закрытое акционерное общество "Ипотечная компания Сбербанка"	100.00%
1.4	Закрытое акционерное общество "Инвестиционно-строительная компания "Сбербанк-инвестстрой"	100.00%
1.5	Закрытое акционерное общество "РУСТ"	100.00%
1.6	Закрытое акционерное общество "Мосбанкремстрой"	100.00%
1.7	Общество с ограниченной ответственностью "Аукцион"	100.00%
1.8	Общество с ограниченной ответственностью "Современные технологии"	100.00%
1.9	Закрытое акционерное общество "Русско-германская лизинговая компания"	100.00%
1.10	Дочерний Банк Акционерное Общество "Сбербанк России"	99.99%
1.11	Закрытое акционерное общество "Первая инвестиционно-строительная компания"	86.00%
1.12	Общество с ограниченной ответственностью "Группа "Тема"	80.00%

Совокупная валюта баланса участников группы составила 1,6% от валюты баланса Банка, что превысило порог несущественности влияния участников консолидированной группы на результаты деятельности Банка. В связи с этим, начиная с отчетности за I полугодие 2007 года, Банк консолидирует свою финансовую отчетность с отчетностью дочерних обществ.


Настоящая пояснительная записка составлена к годовому бухгалтерскому отчету Сбербанка России и не включает данных консолидированной (банковской) отчетности Сбербанка России на 1 января 2008 года.

Президент,

Председатель Правления Сбербанка России

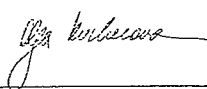
 Г.О. Греф

Главный бухгалтер Сбербанка России –
директор Управления бухгалтерского
учета и отчетности

 А.В. Кружалов

ПРИЛОЖЕНИЕ
к аудиторскому заключению
ЗАО "ПрайвотерхаусКуперс Аудит"

7 АПР 2008

Директор  17

БУХГАЛТЕРСКИЙ БАЛАНС

(публикуемая форма)

на 1 января 2008 года

Кредитной организации: Акционерный коммерческий Сберегательный банк Российской Федерации

(открытое акционерное общество)

Сбербанк России ОАО

Почтовый адрес: 117997, г.Москва, ул.Вавилова, 19

тыс. руб.

Номер п/п	Наименование статьи	Данные на отчетную дату	Данные на соответствующую отчетную дату прошлого года
I.	2.	3.	4.
I.	АКТИВЫ		
1.	Денежные средства	128 732 504	90 061 082
2.	Средства кредитных организаций в Центральном банке Российской Федерации	81 793 071	87 098 192
2.1.	Обязательные резервы	56 790 258	77 914 997
3.	Средства в кредитных организациях	16 631 126	22 859 059
4.	Чистые вложения в торговые ценные бумаги	457 863 660	324 889 846
5.	Чистая ссудная задолженность	3 988 641 545	2 640 092 475
6.	Чистые вложения в инвестиционные ценные бумаги, удерживаемые до погашения	0	64 314 358
7.	Чистые вложения в ценные бумаги, имеющиеся в наличии для продажи	54 635 260	71 985 801
8.	Основные средства, нематериальные активы и материальные запасы	163 415 207	147 472 346
9.	Требования по получению процентов	14 419 961	3 069 704
10.	Прочие активы	31 682 015	25 752 907
11.	Всего активов	4 937 814 349	3 477 595 770
II.	ПАССИВЫ		
12.	Кредиты Центрального банка Российской Федерации	665 987	0
13.	Средства кредитных организаций	183 703 088	144 361 073
14.	Средства клиентов (некредитных организаций)	3 872 732 738	2 840 347 516
14.1.	Вклады физических лиц	2 656 189 970	2 028 572 342
15.	Выпущенные долговые обязательства	164 898 208	125 157 867
16.	Обязательства по уплате процентов	24 883 616	21 949 631
17.	Прочие обязательства	21 957 166	19 685 824
18.	Резервы на возможные потери по условным обязательствам кредитного характера, прочим возможным потерям и по операциям с резидентами офшорных зон	2 879 075	2 864 068
19.	Всего обязательств	4 271 719 878	3 154 365 979
III.	ИСТОЧНИКИ СОБСТВЕННЫХ СРЕДСТВ		
20.	Средства акционеров (участников)	67 760 844	60 000 000
20.1.	Зарегистрированные обыкновенные акции и доли	64 760 844	57 000 000
20.2.	Зарегистрированные привилегированные акции	3 000 000	3 000 000
20.3.	Незарегистрированный уставный капитал неакционерных кредитных организаций	0	0
21.	Собственные акции, выкупленные у акционеров	0	0
22.	Эмиссионный доход	228 054 226	5 576 698
23.	Переоценка основных средств	8 354 273	8 389 030
24.	Расходы будущих периодов и предстоящие выплаты, влияющие на собственные средства (капитал)	6 988 987	24 066 254
25.	Фонды и неиспользованная прибыль прошлых лет в распоряжении кредитной организации (непогашенные убытки прошлых лет)	252 229 392	185 461 447
26.	Прибыль (убыток) за отчетный период	116 684 723	87 868 870
27.	Всего источников собственных средств	666 094 471	323 229 791
28.	Всего пассивов	4 937 814 349	3 477 595 770
IV.	ВНЕБАЛАНСОВЫЕ ОБЯЗАТЕЛЬСТВА		
29.	Безотзывные обязательства кредитной организации	512 097 496	729 823 294
30.	Гарантии, выданные кредитной организацией	29 858 016	27 927 100
V.	СЧЕТА ДОВЕРИТЕЛЬНОГО УПРАВЛЕНИЯ		
	АКТИВНЫЕ СЧЕТА		
1.	Касса	0	0
2.	Ценные бумаги в управлении	1 783 825	1 496 208
3.	Драгоценные металлы	0	0
4.	Кредиты предоставленные	0	0
5.	Средства, использованные на другие цели	0	0
6.	Расчеты по доверительному управлению	61 691	60 850
7.	Уплаченный накопленный процентный (купонный) доход по процентным (купонным) долговым обязательствам	7 445 700	2 040
8.	Текущие счета	40 323	19 134

Директор

1.	2.	3.	4.
9.	Расходы по доверительному управлению	0	0
10.	Убыток по доверительному управлению	0	2 939
	ПАССИВНЫЕ СЧЕТА		0
11.	Капитал в управлении	1 874 844	1 576 498
12.	Расчеты по доверительному управлению	12 440	4 673
13.	Полученный накопленный процентный (купонный) доход по процентным (купонным) долговым обязательствам	0	0
14.	Доходы от доверительного управления	0	0
15.	Прибыль по доверительному управлению	0	0

Президент, Председатель
Правления Сбербанка России

Главный бухгалтер Сбербанка России -
директор Управления бухгалтерского
учета и отчетности



ПРИЛОЖЕНИЕ
к аудиторскому заключению
ЗАО "ПрайвотерхаусКупере Аудит"

7 АПР 2010

Директор 

ОТЧЕТ О ПРИБЫЛЯХ И УБЫТКАХ

(публикуемая форма)

за 2007 год

Кредитной организации: Акционерный коммерческий Сберегательный банк Российской Федерации
(открытое акционерное общество)

Сбербанк России ОАО

Почтовый адрес: 117997, г.Москва, ул.Вавилова, 19

тыс. руб.

Номер п/п	Наименование статьи	Данные за отчетный период	Данные за соответствующий период прошлого года
1.	2.	3.	4.
	Проценты полученные и аналогичные доходы от:		
1.	Размещения средств в кредитных организациях	10 277 061	4 642 688
2.	Ссуд, предоставленных клиентам (некредитным организациям)	363 826 282	260 866 378
3.	Оказания услуг по финансовой аренде (лизингу)	0	0
4.	Ценных бумаг с фиксированным доходом	37 043 650	29 176 050
5.	Других источников	295 995	234 340
6.	Всего процентов полученных и аналогичных доходов	411 442 989	294 919 456
	Проценты уплаченные и аналогичные расходы по:		
7.	Привлеченным средствам кредитных организаций	8 958 114	6 012 326
8.	Привлеченным средствам клиентов (некредитных организаций)	184 736 722	110 602 691
9.	Выпущенным долговым обязательствам	5 627 556	1 651 837
10.	Всего процентов уплаченных и аналогичных расходов	199 322 391	118 266 854
11.	Чистые процентные и аналогичные доходы	212 120 597	176 652 602
12.	Чистые доходы от операций с ценными бумагами	38 818 715	10 131 168
13.	Чистые доходы от операций с иностранной валютой	6 713 213	8 376 849
14.	Чистые доходы от операций с драгоценными металлами и прочими финансовыми инструментами	813 739	610 479
15.	Чистые доходы от переоценки иностранной валюты	-3 754 334	-4 665 157
16.	Комиссионные доходы	96 481 399	73 540 209
17.	Комиссионные расходы	2 361 109	1 699 556
18.	Чистые доходы от разовых операций	146 532	-638 246
19.	Прочие чистые операционные доходы	-11 269 235	-10 491 242
20.	Административно-управленческие расходы	141 726 089	108 700 306
21.	Резервы на возможные потери	-31 113 955	-20 382 738
22.	Прибыль до налогообложения	164 869 473	122 734 062
23.	Начисленные налоги (включая налог на прибыль)	48 184 750	34 865 192
24.	Прибыль (убыток) за отчетный период	116 684 723	87 868 870

Президент, Председатель
Правления Сбербанка России

Главный бухгалтер Сбербанка России -
директор Управления бухгалтерского
учета и отчетности



(подпись)

Место печати

(подпись)

ПРИЛОЖЕНИЕ
к аудиторскому заключению
ЗАО "ПрайвотерхаусКуперс Аудит"

7 АПР 2008

Директор

ОТЧЕТ ОБ УРОВНЕ ДОСТАТОЧНОСТИ КАПИТАЛА, ВЕЛИЧИНЕ РЕЗЕРВОВ НА ПОКРЫТИЕ СОМНИТЕЛЬНЫХ ССУД И ИНЫХ АКТИВОВ

на 1 января 2008 года

Наименование кредитной организации: Акционерный коммерческий Сберегательный банк
Российской Федерации

(открытое акционерное общество)

Сбербанк России ОАО

Почтовый адрес: 117997, г.Москва, ул.Вавилова, 19

Номер п/п	Наименование показателя	Данные на отчетную дату	Данные на соответствующую отчетную дату прошлого года
1.	2.	3.	4.
1.	Собственные средства (капитал), тыс. руб.	681 580 657	347 253 906
2.	Фактическое значение достаточности собственных средств (капитала), процент	15.1	11.7
3.	Нормативное значение достаточности собственных средств (капитала), процент	10.0	10.0
4.	Расчетный резерв на возможные потери по ссудам, ссудной и приравненной к ней задолженности, тыс. руб.	115 394 239	94 040 587
5.	Фактически сформированный резерв на возможные потери по ссудам, ссудной и приравненной к ней задолженности, тыс. руб.	115 394 239	94 222 313
6.	Расчетный резерв на возможные потери, тыс. руб.	6 908 932	4 254 963
7.	Фактически сформированный резерв на возможные потери, тыс. руб.	6 908 932	4 254 963

Примечание

Данные публикуемых форм отчетности (Бухгалтерского баланса, Отчета о прибылях и убытках и Отчета об уровне достаточности капитала, величине резервов на покрытие сомнительных ссуд и иных активов) по состоянию на 1 января 2008 года (за 2007 год) отражены с учетом требований, изложенных в письме Банка России от 7 сентября 2007 года №142-Т "О некоторых вопросах, связанных с вступлением в силу Положения Банка России от 26 марта 2007 года № 302-П "О правилах ведения бухгалтерского учета в кредитных организациях, расположенных на территории Российской Федерации" и составлением годового бухгалтерского отчета за 2007 год".

Данные публикуемых форм отчетности по состоянию на 1 января 2008 года (за 2007 год) включают предстоящие поступления (выплаты), связанные с размещением (привлечением) денежных средств, начисленные по состоянию на 1 января 2008 года, а также фактически неполученные и неуплаченные суммы доходов и расходов от банковских операций и других сделок, операционные доходы и расходы и прочие доходы и расходы, по которым дата признания относится к периоду до 1 января 2008 года, в объеме, соответствующем требованиям письма №142-Т.

В графу "Данные на соответствующую отчетную дату (за соответствующий период) прошлого года" включены данные бухгалтерской отчетности, отраженные по кассовому методу, в соответствии с требованиями Положения Банка России от 5 декабря 2002 года № 205-П "О правилах ведения бухгалтерского учета в кредитных организациях, расположенных на территории Российской Федерации".

Президент, Председатель
Правления Сбербанка России

Главный бухгалтер Сбербанка России -
директор Управления бухгалтерского
учета и отчетности



(подпись)

Место печати

(подпись)

ПРИКРЕПЛЕНИЕ
к аудиторскому заключению
ЗАО "Прайм-Сервис-Аудит"

7 АПР 2008

Директор

По мнению аудиторской организации ЗАО «ПрайсвотерхаусКуперс Аудит», бухгалтерский баланс, отчет о прибылях и убытках и отчет об уровне достаточности капитала, величине резервов на покрытие сомнительных ссуд и иных активов отражают достоверно во всех существенных отношениях финансовое положение Акционерного коммерческого Сберегательного банка Российской Федерации (открытое акционерное общество) по состоянию на 1 января 2008 года в соответствии с требованиями российского законодательства.

Развернутая информация о результатах аудита, включая приведенные выше данные, содержится в аудиторском заключении по годовому бухгалтерскому отчету и составленным на его основе публикуемым формам годового отчета кредитной организации за год, закончившийся 31 декабря 2007 года.

Наименование аудиторской организации:

Закрытое акционерное общество «ПрайсвотерхаусКуперс Аудит»

Свидетельство о государственной регистрации № 008.890

выдано Московской регистрационной палатой 28 февраля 1992 года

Лицензия на осуществление аудиторской деятельности № Е 000376

Дата выдачи лицензии: 20 мая 2002 года

Срок окончания действия лицензии: 20 мая 2012 года

Орган, выдавший лицензию: Министерство финансов Российской Федерации

Член Института профессиональных бухгалтеров и аудиторов России и Аудиторской палаты России

Руководитель аудиторской организации: Петер Герендаши

Директор:

Ольга Кучерова

(уполномочена подписывать аудиторское заключение на основании Доверенности № GA-300-zaо от 1 июня 2007 года)


(подпись)

7 апреля 2008 года




ПРИЛОЖЕНИЕ
к аудиторскому заключению
ЗАО «ПрайсвотерхаусКуперс Аудит»

7 АПР 2008

Директор 

Директор закрытого акционерного общества
«ПрайсвотерхаусКуперс Аудит»
О. Кучерова
7 апреля 2008 года



Пронумеровано, прошнуровано, скреплено печатью 134 (сто тридцать четыре) листа.